

CONTENTS

● 신간	03
● 영어	08
수험 영어	08
중·고등 영어	11
영어 문법 & 회화	16
영어 발음 & 단어	25
● 기타 외국어	26
베트남어	26
러시아어	35
스페인어	42
이탈리아어	46
아랍어	48
프랑스어	50
태국어	53
인도네시아어	55
독일어	56
● 어린이 시리즈	59
● 전체 도서목록	62

해 보! 하루 10분 왕초보 시리즈

스페인어 프랑스어 중국어 베트남어 러시아어 일본어

복잡한 문법 없이 왕초보도
입에서 술술 나오는~

하루 10분 플랜!



초간단 개념 잡기



문장 말하기



회화로 응용하기



문제로 확인하기



해 보! 하루 10분
왕초보 스페인어

저자 신승
가격 14,000원

해 보! 하루 10분
왕초보 프랑스어

저자 김자연, 이하임, 김영란
가격 14,500원

해 보! 하루 10분
왕초보 중국어

저자 윤유나
가격 13,500원

해 보! 하루 10분
왕초보 베트남어

저자 강하나, 윤승연, 이강우
가격 14,000원

해 보! 하루 10분
왕초보 러시아어

저자 러포자 구제 연구소
가격 15,000원

해 보! 하루 10분
왕초보 일본어

저자 박효경
가격 13,500원

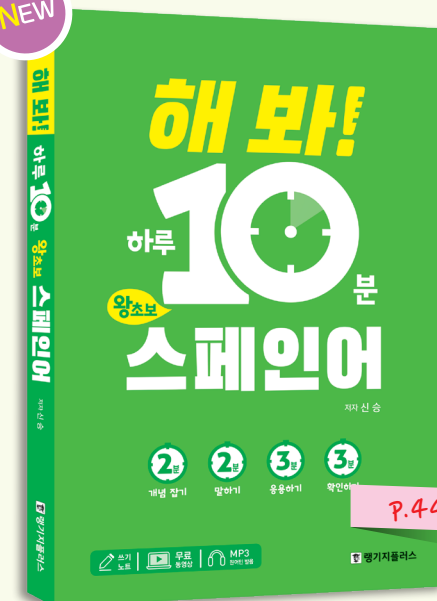
각 권 구성 본책 + 쓰기 노트 + 원어민 발음 듣기 MP3 + 무료 동영상 강의



YouTube
무료 강의 보러 가기

신간 소개

NEW



해 보! 하루 10분 왕초보 스페인어

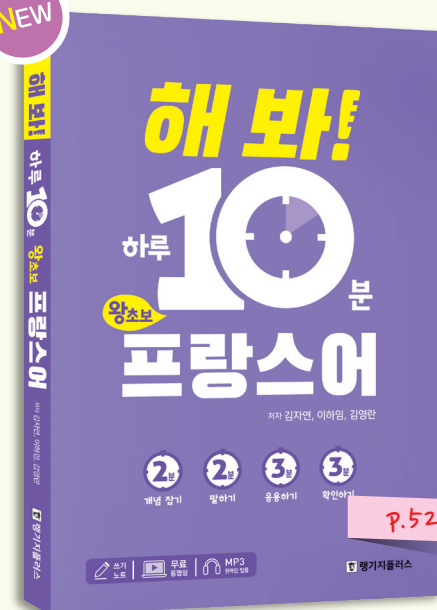
전 1권 | 저자 신승 | 판형 신국판 변형(150×220) | 값 14,000원 |
구성 본책 + 쓰기 노트 + 무료 동영상 강의 + 무료 MP3 다운로드



하루 10분이면 왕초보도 스페인어가 입에서 바로 나온다!

- 복잡한 문법은 잠시 미뤄두고 회화 중심으로 익히는 스페인어
- 실생활에서 유용하게 쓸 수 있는 회화 연습
- 저자 직강 동영상 강의와 원어민 발음을 들을 수 있는 MP3 파일 무료 제공
- 학습한 회화 문장을 직접 써 볼 수 있는 쓰기 노트 수록

NEW



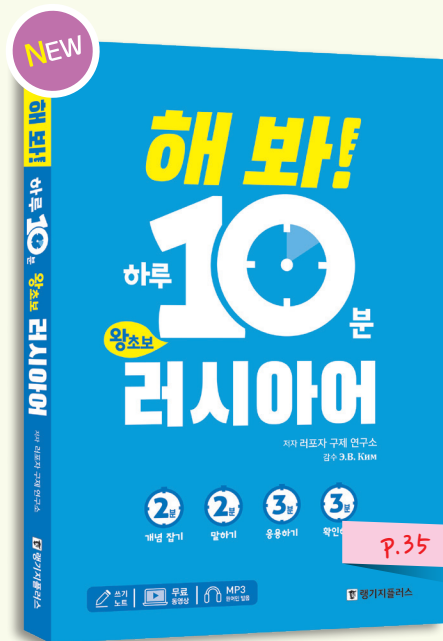
해 보! 하루 10분 왕초보 프랑스어

전 1권 | 저자 김자연, 이하임, 김영란 | 판형 신국판 변형(150×220) | 값 14,500원 |
구성 본책 + 쓰기 노트 + 무료 동영상 강의 + 무료 MP3 다운로드



하루 10분이면 왕초보도 프랑스어가 입에서 바로 나온다!

- 공식처럼 외워야 하는 문법 대신 입에서 술술 나오는 회화 학습 맞춤형 교재
- 간단하게 개념만 이해하고 패턴처럼 익히는 회화 구문 학습
- 핵심만 콕 집어 주는 동영상 강의와 원어민 MP3 파일 무료 제공
- 학습한 회화 문장을 직접 써 볼 수 있는 쓰기 노트 수록




해 보! 하루 10분 왕초보 러시아어

전 1권 | 저자 러포자 구제 연구소 | 판형 신국판 변형(150×220) | 값 15,000원 | 구성 본책 + 쓰기 노트 + 무료 동영상 강의 + 무료 MP3 다운로드



왕초보도 러시아어가 입에서 바로!

- 패턴처럼 익히는 회화 구문 학습
- 실생활에서 유용하게 쓸 수 있는 회화 연습
- 러시아어 동시통역사의 동영상 강의 무료 제공
- 원어민 발음을 들을 수 있는 MP3 파일 무료 제공 • 학습한 회화 문장을 직접 써 볼 수 있는 쓰기 노트 수록




어휘로 배우는 베트남어 OPIc(IL-IM1)

전 1권 | 저자 베트남어공부기술연구소 | 판형 4×6배판 | 값 14,000원 | 구성 본책 + 무료 MP3 다운로드 + 유료 동영상 강의



이 책의 장점 세 가지!

- OPIc 중간 레벨인 IL-IM1을 단기간에 달성하기 위한 최적의 교재
- 충분히 숙지하기에 부담스럽지 않도록 예비 템플릿으로 대비할 지문의 양을 최소화
- Tip 콘텐츠를 통한 현지 문화 및 베트남 사람들의 실제적인 언어 문화까지 학습 가능



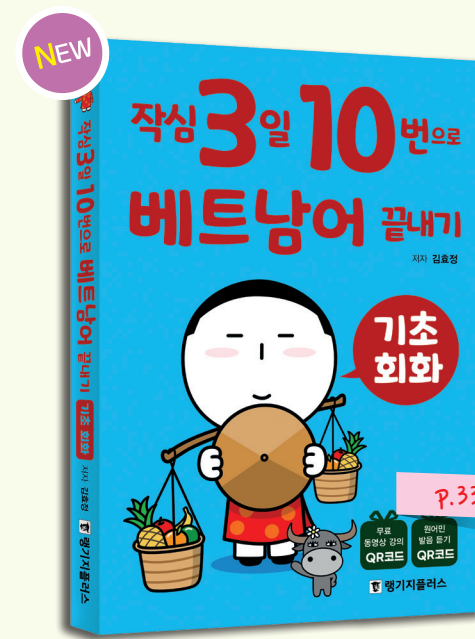
해 보! 하루 10분 왕초보 베트남어

전 1권 | 저자 강하나, 윤승연, 이강우 | 판형 신국판 변형(150×220) | 값 14,000원 | 구성 본책 + 쓰기 노트 + 무료 동영상 강의 + 무료 MP3 다운로드



왕초보도 베트남어가 입에서 바로!

- 핵심 문법을 익히고, 회화에 바로 적용 가능한 구문 학습
- 저자 직강 동영상 강의, 원어민 발음을 들을 수 있는 MP3 파일 무료 제공
- 학습한 회화 문장을 직접 써 볼 수 있는 쓰기 노트 수록



작심3일 10번으로 베트남어 끝내기(기초 회화)

전 1권 | 저자 김효정 | 판형 4×6판 변형(127×185) | 값 13,500원 | 구성 본책 + 무료 동영상 강의 + 무료 MP3 다운로드



작심3일 10번으로 베트남어 기초 회화 익히기!

- 입문자가 시작하기에 딱 맞는 베트남어 기초 회화 구성
- 꼭 알아 두어야 할 기초 회화 구문만 엄선하여 쉽게 제시
- 저자 직강 무료 동영상 강의 제공
- 원어민 발음을 직접 들어보고 따라 말해 보면 어느새 베트남어가 술술



베트남어 듣기 말하기 초급A1, A2

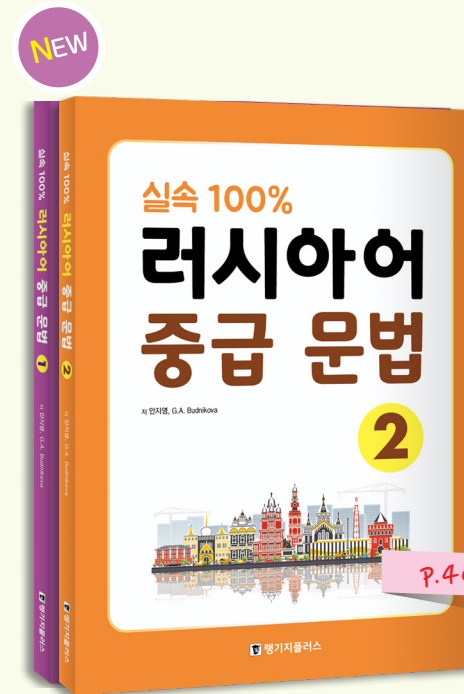
초급 A1 | 저자 이강우, 강하나, 이정은, 윤승연, Lưu Thị Sinh | 판형 국배판 변형 | 값 17,800원 | 구성 본책 + 무료 MP3 다운로드

초급 A2 | 저자 이강우, 강하나, 황엘림, 조윤희, 이정은, 최해형, Nguyễn Thị Thanh Tâm | 판형 국배판 변형 | 값 17,800원 | 구성 본책 + 무료 MP3 다운로드



초급 입문 단계의 베트남어 회화 교재!

- 정부가 시행하고 있는 특수외국어교육진흥사업의 일환으로 출판
- ‘듣기 말하기’를 중심으로 학습하는 베트남어 회화 교재
- 언어 이해의 폭을 넓히기 위해 베트남 문화, 역사 등을 제시




실속 100% 러시아어 중급 문법 1, 2

전 2권 | 저자 안지영, G.A. Budnikova | 판형 4X6배판 | 값 각 18,000원 | 구성 본책



러시아어 중급 수준 학습자의 고민 해결!

- 오류가 많은 어려운 문법을 단계적으로 정리하여 제시
- 배운 문법을 바로 적용하여 확인하는 연습문제
- 토르플(TORFL) 유형의 객관식 문제를 통해 검정시험 대비



착! 붙는 태국어 단어장

전 1권 | 저자 피무(이환민) | 판형 국판 변형 | 값 15,500원 | 구성 본책 + 무료 MP3 다운로드



태국어 단어 암기 3단계!

- 효과적으로 공부할 수 있도록 주제별 테마 제시
- 학습한 단어를 확인할 수 있게 ‘셀프 점검’, ‘연습 문제’ 제시
- 태국인들도 자주 틀리는 단어와 동음이형 단어 정리



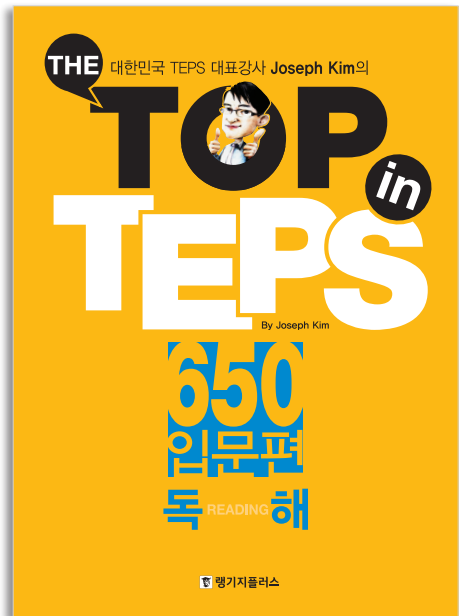
작심3일 10번으로 영어 끝내기 (기초 회화)

전 1권 | 저자 유시찬 | 판형 4X6판 변형 | 값 12,800원 | 구성 본책 + 무료 MP3 다운로드 + 무료 동영상 강의



하루 2장 작심3일 10번이면 기초 영어 회화 끝!

- 상황별 반드시 알아야 할 표현들로 구성
- 포인트를 꼭 짚는 쉽고 친절한 설명
- 재미를 더하는 삽화와 함께 배우는 즐거운 기초 회화



THE TOP in TEPS 시리즈

전 12권 | 저자 Joseph Kim | 판형 4×6배판

650 입문편 문법	값 18,000원	구성	본책	해설집	
650 입문편 청해	값 16,000원	구성	본책	해설집	MP3 CD 1장
650 입문편 어휘	값 17,000원	구성	본책	해설집	
650 입문편 독해	값 13,500원	구성	본책	해설집	
850 기본편 문법	값 22,000원	구성	본책	해설집	
850 기본편 청해	값 19,000원	구성	본책	해설집	MP3 CD 1장
850 기본편 어휘	값 15,000원	구성	본책	해설집	
850 기본편 독해	값 15,000원	구성	본책	해설집	
950 실력편 문법	값 13,000원	구성	본책	해설집	
950 실력편 청해	값 14,500원	구성	본책	해설집	MP3 CD 1장
950 실력편 어휘	값 12,000원	구성	본책	해설집	
950 실력편 독해	값 17,000원	구성	본책	해설집	

대한민국 TEPS 대표강사 Joseph Kim의 The TOP in TEPS 시리즈!

- 영역별 시험 유형에 대한 상세한 설명과 가이드라인을 제공!
- 다년간 TEPS 강의만을 고집해 온 Joseph Kim 강사의 노하우를 수록한 해설
- 실제 TEPS 문제 구성을 그대로 수록하여 다양한 문제 제공

시리즈 구성




THE TOP in TEPS_650 입문편

TEPS를 처음 시작하는 입문자가 영역별로 시험 유형에 적응할 수 있도록 상세한 설명과 가이드라인을 제공합니다. 실전 감각을 키우기 위한 토대를 다질 수 있습니다.



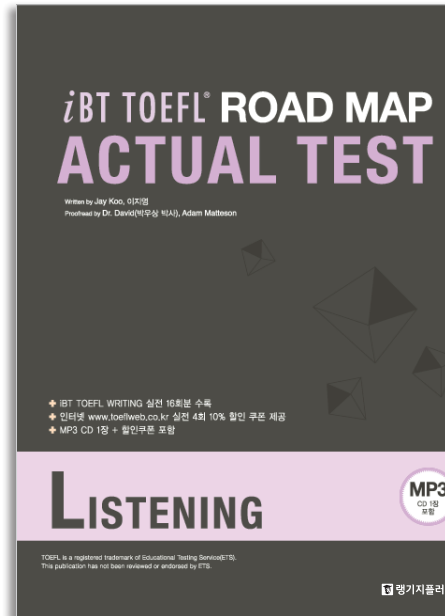
THE TOP in TEPS_850 기본편

TEPS 고득점을 목표로 공부하는 중급 학습자를 위한 시리즈입니다. 기초 공부를 끝낸 뒤 본격적으로 고득점을 얻기 위해서 공부해야 할 내용을 포함하고 있습니다.



THE TOP in TEPS_950 실력편

TEPS 고득점을 목표로 실전 시험에 대비하는 학습자를 위한 시리즈입니다. 영역별로 8회분의 HALF TEST와 4회분의 ACTUAL TEST로 구성하였습니다.



iBT TOEFL ROAD MAP ACTUAL TEST 시리즈

전 6권 | 판형 국배판 변형

READING 저자 JAY KOO	값 18,000원	구성	본책	해설집	
READING 2 저자 JAY KOO	값 19,500원	구성	본책	해설집	
LISTENING 저자 JAY KOO	값 19,000원	구성	본책	해설집	MP3 CD 1장
LISTENING 2 저자 JAY KOO	값 21,000원	구성	본책	해설집	MP3 CD 1장
SPEAKING 저자 JAY KOO, 이지영	값 17,000원	구성	본책	해설집	MP3 CD 1장
WRITING 저자 JAY KOO, 이지영	값 21,000원	구성	본책	해설집	MP3 CD 1장


실제 시험과 동일한 구성

토플을 접해 보지 않은 수험자들에게 필요한 것은 영어 실력뿐만 아니라 실전과 동일한 시험 환경입니다.

출제 경향에 맞추어 개발된 엄선된 문제

최신 시험 경향을 완벽히 반영한 지문과 문제로 구성하였습니다. 실전에 가까운 난이도의 모의고사를 수록하였습니다.


시리즈 구성



IBT TOEFL ROAD MAP ACTUAL TEST_READING 1, 2

맞춤식 훈련과 전략 제공


토플 READING은 무조건 많은 문제를 풀어 보는 것이 고득점으로 연결되지는 않습니다. 철저하게 문제 유형을 분석하여 해설에 담았습니다. 지문에서 문제의 해답을 찾을 수 있도록 구성하여 점차적으로 시험에 대한 자신감을 심어 줄 것입니다.



IBT TOEFL ROAD MAP ACTUAL TEST_LISTENING 1, 2

학습 플랜과 주요 어휘 목록 제공


6회분의 실전 모의고사를 개인의 학습 진도에 맞게 적용하여 학습할 수 있도록 학습 플랜을 제시하였습니다.



IBT TOEFL ROAD MAP ACTUAL TEST_SPEAKING

실전에 가까운 난이도의 실전 8회분 수록


토플의 최신 경향을 반영한 ACTUAL TEST 8회분을 수록하였으며 실제 시험 환경과 동일한 레이아웃을 지면에서도 확인할 수 있습니다.



IBT TOEFL ROAD MAP ACTUAL TEST_WRITING

토플 라이팅의 고득점으로 가는 내비게이션

실전에 가까운 난이도의 모의고사 16회분을 수록하였습니다. 또한 토플 라이팅 고득점으로 이어지는 노트테이킹 기법을 상세히 소개하고 이를 시각화하는 훈련도 할 수 있습니다.



PARAPHRASING VOCA

전 1권 | 저자 이지영 | 판형 신국판 변형 | 값 17,000원 | 구성 **본책** **무료 MP3 다운로드**

패러프레이징 훈련을 통해 배우는 효과적인 토플 단어 공략법

- 토플 시험에 출제 빈도가 높은 핵심 단어와 유의어까지 학습!
- 패러프레이징 훈련을 통해 복잡한 문장을 간략하게 요약할 수 있는 스킬 향상
- 토플 시험에 나오는 주제를 기반으로 한 예문을 통해 주제별 이해력을 쌓으며 실전 완전 대비!

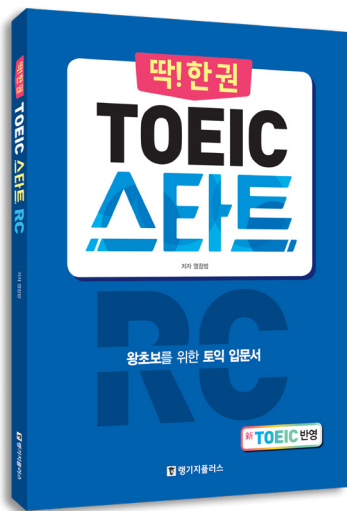


가볍고 빠르게 넘기는 토익 파트 5 공략

전 1권 | 저자 김병렬, 한영주, 김동국 | 판형 4X6배판 | 값 11,000원 | 구성 **본책** **해설집**

한 권으로 끝내는 토익 파트 5!

- 토익에 자주 출제되는 포인트를 중심으로 구성한 문법 사항
- 토익 시험에 꼭 필요한 부분만 담아 부담없는 학습량
- 빠르게 끝낼 수 있도록 문법 설명, 문제, 빈출 표현으로 알차게 구성




딱! 한 권 TOEIC 스타트 RC

전 1권 | 저자 염창범 | 판형 4x6배판 | 값 13,000원 | 구성 **본책** **해설집**

왕초보를 위한 토익 입문서

- 토익 문법의 전 분야를 심플하게 학습!
- 토익의 기초와 최신 기출 경향을 모두 반영!
- 고득점으로 갈 수 있는 브리지(bridge) 역할!



후공 구문독해 시리즈

전 2권 | 기본(순한맛) / 실력(매운맛) | 저자 허준석, 정승익 | 판형 국배판 | 값 각 16,500원 | 구성 **본책** **해설집** **단어장**

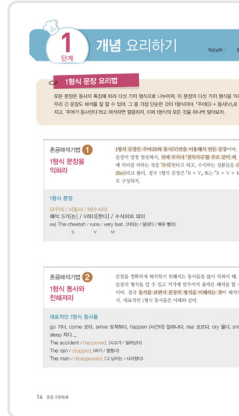
최고의 선생님들과 함께 하는 구문독해 학습! 수능, 모의고사 대비 필독서!

- 최신 모의고사, 수능 기출 문장 엄선
- 문법, 어법부터 구문까지 이어지는 단계적 학습
- 수능 독해의 기초를 다질 수 있는 문장 해석 연습
- 강의를 듣는 것 같이 친절하고 위트 있는 선생님들의 해설
- 고등학생이 알아야 할 필수 단어 400개가 수록되어 있는 단어장 제공


미리보기

기본(순한맛)

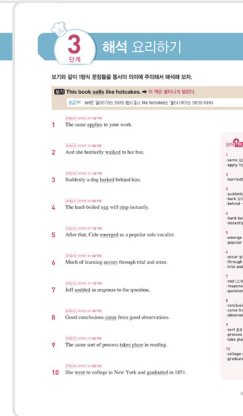
▼1단계_ 개념 요리하기




▼2단계_ 문법 요리하기



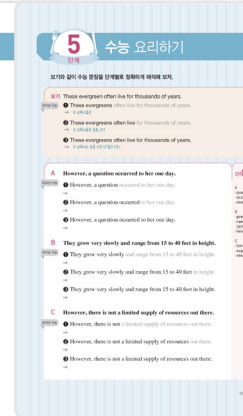
▼3단계_ 해석 요리하기



▼4단계_ 빈칸 요리하기

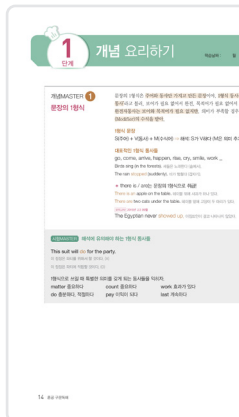


▼5단계_ 수능 요리하기



실력(매운맛)

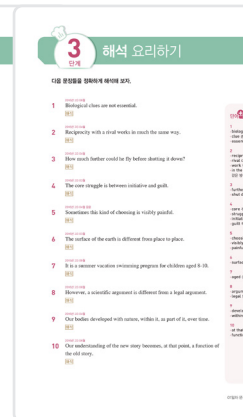
▼1단계_ 개념 요리하기



▼2단계_ 문법 요리하기




▼3단계_ 해석 요리하기



▼4단계_ 수능 요리하기



▼5단계_ 쓰기 요리하기



- 최신 모의고사, 수능 기출 문제 엄선
- 각 독해 유형별 필수 학습 전략 제시
- 기초부터 심화까지 이어지는 유형 파악 연습
- 독해 문제를 풀 때 필요한 모든 설명을 제공한 해설집



▼1단계_ 개념 요리하기

▼2단계_ 개념 맛보기

▼3단계_ 모의고사 요리하기

▼4단계_ 혼공 개념 마무리



▼1단계_ 개념 요리하기


▼2단계_ 문항 맛보기

▼3단계_ 고난도 문항 요리하기

▼4단계_ 혼공 개념 마무리



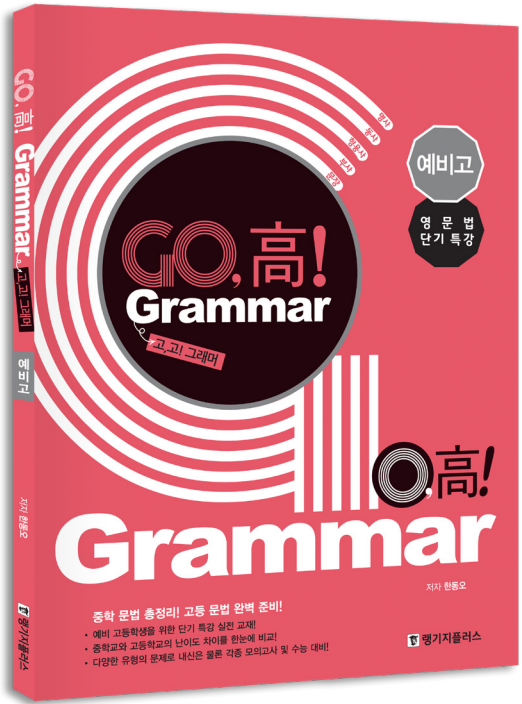
▼한 눈에 들어오는 핵심 정리



전 1권 | 저자 김보미 | 판형 4×6판 변형 | 값 13,500원 |

시험지에서 가져온 기출 문제로 학습하는 중학영문법!

- 최신 개정 교과서 문법 수록
- 3,000여 개의 시험지를 분석하여 기출 문제 유형 완전 분석, 반영
- 김보미 선생님의 강의 노하우로 마무리해 정리한 핵심 중학영문법



영문법 단기 특강 Go, 高! Grammar

전 1권 | 저자 한동오 | 판형 국배판 변형 | 값 8,500원
구성 **본책** **해설집**

중학 문법 총정리! 고등 문법 완벽 정리!

- 예비 고등학생을 위한 단기 특강 실전 교재!
- 중학교와 고등학교의 난이도 차이를 한눈에 비교!
- 다양한 유형의 문제로 내신은 물론 각종 모의고사 및 수능 대비!



간간한 영문법 시리즈

전 4권 | 판형 국배판 변형
[간간한 중학 영문법 N제 1] 저자 | WIZ TOOL 영어 연구소 | 값 12,000원 **본책** **해설집**
[간간한 중학 영문법 N제 2] 저자 | WIZ TOOL 영어 연구소 | 값 12,000원 **본책** **해설집**
[간간한 중학 영문법 N제 3] 저자 | WIZ TOOL 영어 연구소 | 값 12,000원 **본책** **해설집**
[간간한 고등 영문법 고등 스타트] 저자 | WIZ TOOL 영어 연구소 | 값 11,000원 **본책** **해설집**

**절대평가 시대니까, 만점 영어는 그만!
1등급 영어로 바꿔라!**

- 내신과 수능을 효과적으로 대비
- 효율적이고 쉽게 학습할 수 있도록 구성
- 철저한 분석을 통해 꼭 필요한 학습 분량을 설정

미리보기

▼중학교 전 과정 핵심 문법 총정리

DAY 1

명사

1명사의 종류

• 셀 수 있는 명사 - a, an (O), 복수형 (O)
보통 명사 a doctor-doctors, a dog-dogs, an ear-ears

• 셀 수 없는 명사 - a, an (X), 복수형 (X)
눈에 보이지 않는 것 love, thought, advice
특정한 모양이 없어서 자재만으로는 세는 것이 불가능한 것 water, milk, oil, glass (물질 명사)
개별한 애와 전체 개념만 된 money, furniture

2명사의 복수형

• 규칙 변화
대부분은 끝에 s: books, cats, chairs, hands, shoes
-s, -es, -x, -sh, -ch, -o로 끝나는 명사는 -es buses, classes, boxes, dishes, churches, tomatoes
자음 + y로 끝나는 명사는 y를 i로 고치고 -es babies, cliffs, ladies

• 불규칙 변화
man-men, woman-women, child-children, mouse-mice, leaf-leaves, foot-feet, tooth-teeth

3물질명사의 수량 표시

• 양을 표시하는 수량 형용사(much, little, some, any 등) + 물질명사
We have **much** snow in this season of the year.
He bought **some** furniture for his new house.

• 수사 + 단위 명사 + of + 물질명사
a glass of water, a loaf of bread, a sheet of paper, a piece of furniture, two cakes of soap, a cup of tea

셀 수 없는 명사 정리 **단어** **단어** **단어**
하의 값들을 이루는 명사 money, furniture, equipment, baggage, luggage
물질 명사(액체, 고체, 기체) water, milk, coffee, beer, ice, paper, bread, milk, air, steam
부품들이 모여 있는 명사 salt, sugar, rice, wheat, com, hair, sand, dust, dirt
추상적 개념 love, kindness, peace, justice, truth, news, information, health
인간, 학문, 직업 mathematics, economics, physics, psychology, English
운동, 게임, 취미 basketball, tennis, chess, weather, rain, snow, sunshine, light

Only that much money **was** left. / There **was** some sugar.
A lot of beer **has** gone. / Mathematics is easy for her.

▼개념-집중-서술형-실전 TEST로 시험 완벽 대비

TEST

1. There was a lot of (water, water) at the site.
2. You should have (come, come) yesterday.
3. Who is responsible for bringing up the many (child, children)?
4. The (woman, women) are standing on the stage.

1. The film makes very much. ()
2. A box of money is common to all. ()
3. Her words are still ringing in my ear. ()
4. The bus are stopped in traffic. ()

1. The film makes very much. ()
2. A box of money is common to all. ()
3. Her words are still ringing in my ear. ()
4. The bus are stopped in traffic. ()

TEST

1. There was a lot of (water, water) at the site.
2. You should have (come, come) yesterday.
3. Who is responsible for bringing up the many (child, children)?
4. The (woman, women) are standing on the stage.

1. The film makes very much. ()
2. A box of money is common to all. ()
3. Her words are still ringing in my ear. ()
4. The bus are stopped in traffic. ()

1. The film makes very much. ()
2. A box of money is common to all. ()
3. Her words are still ringing in my ear. ()
4. The bus are stopped in traffic. ()

TEST

1. There was a lot of (water, water) at the site.
2. You should have (come, come) yesterday.
3. Who is responsible for bringing up the many (child, children)?
4. The (woman, women) are standing on the stage.

1. The film makes very much. ()
2. A box of money is common to all. ()
3. Her words are still ringing in my ear. ()
4. The bus are stopped in traffic. ()

1. The film makes very much. ()
2. A box of money is common to all. ()
3. Her words are still ringing in my ear. ()
4. The bus are stopped in traffic. ()

TEST

1. There was a lot of (water, water) at the site.
2. You should have (come, come) yesterday.
3. Who is responsible for bringing up the many (child, children)?
4. The (woman, women) are standing on the stage.

1. The film makes very much. ()
2. A box of money is common to all. ()
3. Her words are still ringing in my ear. ()
4. The bus are stopped in traffic. ()

1. The film makes very much. ()
2. A box of money is common to all. ()
3. Her words are still ringing in my ear. ()
4. The bus are stopped in traffic. ()

미리보기

1학년

01 be동사의 단·복수와 과거

be동사의 단·복수와 과거

be동사의 단·복수와 과거

be동사의 단·복수와 과거

절대 내신 문제

절대 내신 문제

절대 내신 문제

절대 내신 문제

▼3학년

01 보기가 될 수 있는 것

보기가 될 수 있는 것

보기가 될 수 있는 것

보기가 될 수 있는 것

절대 내신 문제

절대 내신 문제

절대 내신 문제

절대 내신 문제

▼2학년

01 보기가 될 수 있는 것

보기가 될 수 있는 것

보기가 될 수 있는 것

보기가 될 수 있는 것

절대 내신 문제

절대 내신 문제

절대 내신 문제

절대 내신 문제

▼고등 스타트

01 보기가 될 수 있는 것

보기가 될 수 있는 것

보기가 될 수 있는 것

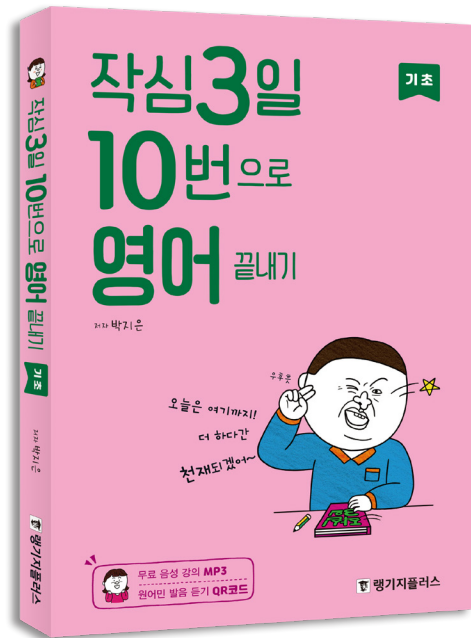
보기가 될 수 있는 것

절대 내신 문제

절대 내신 문제

절대 내신 문제

절대 내신 문제



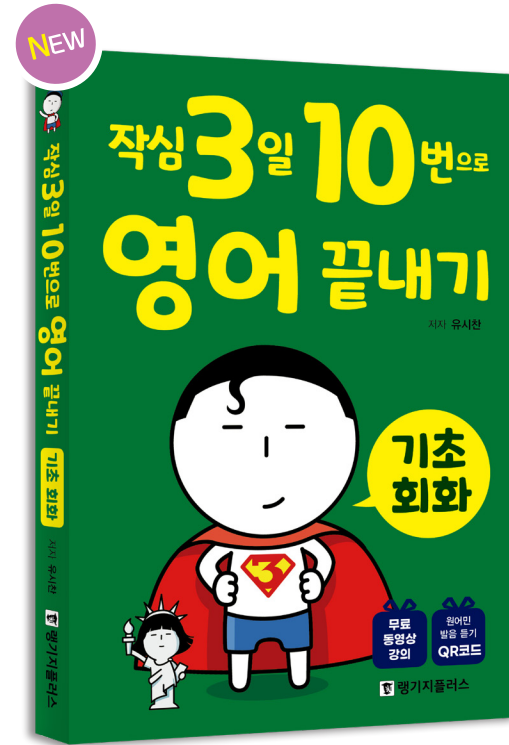
작심3일 10번으로 영어 끝내기(기초)

전 1권 | 저자 박지은 | 판형 4×6판 변형 | 값 12,800원 |

구성 **본책** **무료 MP3 다운로드** **음성 강의**

작심3일 10번으로 기초 영어 완벽 마스터하기!

- 작심3일 10번에 맞춰 구성된 기초 영문법&회화 문장
- 꼭 필요한 내용만 담아 부담 없이 영어의 기본을 쌓을 수 있도록 구성
- 학습에 재미와 격려를 더해 줄 다양한 구성 (스케줄러, 삽화, 상상 등)
- 원어민 발음으로 들어 볼 수 있는 실용적인 예문
- 언제든지 다운로드 받아 도움을 받을 수 있는 음성 강의



작심3일 10번으로 영어 끝내기(기초 회화)

전 1권 | 저자 유시찬 | 판형 4×6판 변형 | 값 12,800원 |

구성 **본책** **무료 MP3 다운로드** **무료 동영상 강의**

하루 2장 작심3일 10번이면 기초 영어 회화 끝!

- 상황별 반드시 알아야 할 표현들로 구성
- 포인트를 콕 집는 쉽고 친절한 설명
- 재미를 더하는 삽화와 함께 배우는 즐거운 기초 회화

미리보기

▼핵심 포인트

Day 1 be동사의 모양

! 핵심 포인트

be동사는 주어에 따라 모양이 달라집니다. 주어에 맞는 be동사를 익히는 것이 오늘의 포인트! be동사의 다양한 모양을 살펴볼까요?

주어	+	be동사
I 나	+	am
You 너, 너희들	+	are
She / He / It / Jane / A tree 그녀 / 그 / 그것 / 제인 / 나무 한 그루 (3인칭 단수: 나와 나를 제외한 한 개, 한 명의 주어)	+	is
They / We / My friends 그들, 그것들 / 우리들 / 내 친구들 (여러 개, 여러 명의 주어)	+	are

빈칸 대행사를 보려면 ▶바로 가기

Tip 주어와 be동사를 간단히 묶어 쓰는 방법
 ✓ I am → I'm ✓ You are → You're
 ✓ They are / We are → They're / We're
 ✓ He is / She is / It is → He's / She's / It's

20 첫 번째 작성일

▶확인 문제

▼문장으로 익히기

2 문장으로 익히기

주어와 be동사의 모양을 잘 살펴 보면서 응용 문장을 읽어 보세요.

I am Paul. 저는 폴이라고 해요.
 You are smart. 나는 똑똑하구나.
 She is tall. 그녀는 키가 커요.
 He is so busy. 그는 매우 바빠요.
 It is too expensive. 너무 비싸요.
 I am at home. 저는 집에 있어요.
 They are lucky. 그들은 운이 좋아요.
 You are right. 네 말이 맞아.
 I am sorry. 미안해요.
 We are hungry. 우리는 배가 고파요.

smart: 똑똑한 | tall: 키가 큰 | busy: 바쁜 | be: 나랑 I~한 | expensive: 비싼
 at home: 집에 | lucky: 운이 좋은 | right: 옳은, 옳음 | hungry: 배고픈

Day 1 • be동사의 모양 21

▼한 번 더 확인

3 확인 문제

다음 빈칸에 알맞은 be동사를 넣어 보세요.

- I _____ Paul. 저는 폴이라고 해요.
- They _____ lucky. 그들은 운이 좋아요.
- He _____ so busy. 그는 매우 바빠요.
- I _____ at home. 저는 집에 있어요.
- We _____ hungry. 우리는 배가 고파요.
- She _____ tall. 그녀는 키가 커요.
- You _____ smart. 나는 똑똑하구나.
- It _____ too expensive. 너무 비싸요.
- I _____ sorry. 미안해요.
- You _____ right. 네 말이 맞아.

22 첫 번째 작성일

4 한 번 더 확인

★ be동사의 모양 ★

I + am
 You + are
 3인칭 단수 주어 (She, He, It) + is
 복수 주어 (We, They) + are

! 새로운 내용을 확인해 볼까요? 다음 문장을 영어로 말해 보세요.

- 1 너무 비싸요.
- 2 미안해요.
- 3 네 말이 맞아.

Day 1 • be동사의 모양 23

미리보기

▼상황별 필수 회화 알아보기

DAY 1 첫 만남
Pleased to meet you.

기본 회화로 알아볼까요?

A Pleased to meet you.
 만나서 반가워요.
 B Nice to meet you, too.
 저도 만나서 반가워요.
 A I'm Elizabeth. You can call me Beth.
 전 Elizabeth예요. Beth라고 부르셔도 돼요.

pleased: 기쁜 | nice: 좋은 | call: 부르다

18 첫 번째 작성일

▼친절한 포인트 설명과 함께 회화 익히기

꼭 알아두세요! 포인트만 꼭 알아두세요

1 '첫인사' 하면 가장 먼저 "Nice to meet you."가 떠오르죠? "Pleased to meet you."는 다른 표현을 써봤습니다. "만나서 기쁘다"는 표현이예요.

2 "Nice to meet you."는 "It's nice to meet you."에서 It를 생략한 형태입니다. '저도'라는 의미를 더하기 위해 뒤에 too를 덧붙여요.

3 이름을 말할 때 "My name is ~"라는 표현도 있지만 가볍게 "I'm ~"이라는 표현을 많이 사용해요. 특히 한국 이름은 외국인이 발음하기 어렵잖아요? 애칭이나 영어 이름이 있다면 "You can call me ~"라고 알려주세요.

표현 더하기

• Glad/Pleased to meet you.
 만나서 반가워요.
 • I'm Emma from ~ 회사 이름.
 ~ 회사의 Emma입니다.
 • I'm from Korea.
 전 한국에서 왔습니다.

DAY 1 • 첫 만남 19

응용 대화로 추가 표현 익히기▶

▼퀴즈와 디테일로 확인하기

다시 보기로 복습해볼까요?

1 다음 중 "만나서 반갑습니다."라는 영어 표현으로 적절하지 않은 것을 골라보세요.

- ① Awkward to meet you.
- ② Pleased to meet you.
- ③ Glad to meet you.

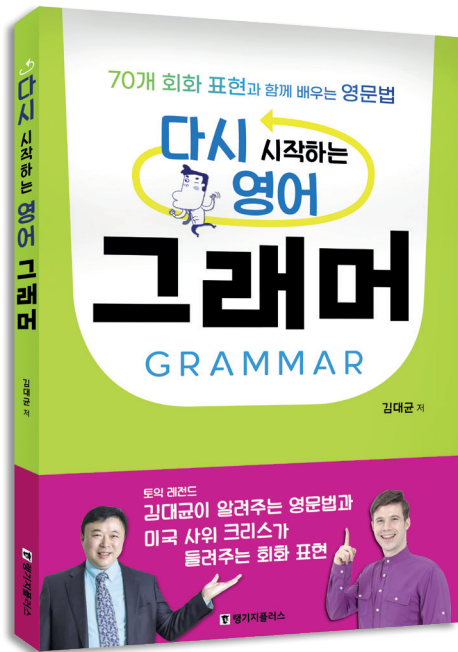
2 자신의 이름을 넣어 ~라고 부르셔도 돼요라는 영어 표현을 말해 보세요.

디테일 더하기

Nice to meet you. VS Nice meeting you.

to meet과 meeting은 직관 차이 없지만 의미는 완전히 다릅니다. "Nice to meet you."는 처음 만난 사람에게 만나서 반갑다고 인사하는 용어지만 "Nice meeting you."는 만나서 반가웠다고 헤어질 때 쓰는 인사예요.

DAY 1 • 첫 만남 21




다시 시작하는 영어 그램머

전 1권 | 저자 김대균 | 판형 4X6판 변형 | 값 14,500원 |

구성 **본책** **무료 MP3 다운로드**

토익 레전드 김대균과 다시 시작하는 영어 공부!

- 70개의 실용 회화 표현으로 다시 공부하는 영문법
- 미국 사위 크리스가 들려주는 원어민 발음 포함
- 지름길 No! 정공법으로 기초부터 탄탄하게!




영어회화 핵심표현 233

전 1권 | 저자 Thomas Bang | 판형 신국판 변형 | 값 9,000원 |

구성 **본책** **오디오 CD 2장**

장기 기억 반복 프로그램을 활용한 영어회화 암기 비법 대공개!

- 기본적인 인사부터 해외여행에 필요한 표현에 이르기까지 기본 문형 233개 수록
- 필요에 따라 단어 10개만 바꾸어 넣으면 총 2,330개의 문장 구사 가능



소리 훈련을 통한 영어 발음 전략 10

전 1권 | 저자 Francis Alan Scott, 김일승 | 판형 4×6배판 변형 | 값 16,000원

구성 **본책** **MP3 CD 1장**

발음 공식 10가지로 네이티브처럼 발음하기

- 10가지 핵심 발음 공식에 대한 설명과 해설을 제시
- 10개 UNIT마다 네이티브가 많이 사용하는 10개의 대화로 구성
- 현직 발음 강좌 선생님의 정확하고도 친절한 해설



왕왕 영단어

전 1권 | 저자 나카타 타초야, 미즈모토 아츠시 | 판형 신국판 변형 | 값 14,000원

구성 **본책** **무료 MP3 다운로드** **스티커**

귀여운 강아지들을 통해 배우는 왕! 초보도 쉽게 외울 수 있는 왕! 재미있는 영단어 책

- 토익, 토플, 회화에 꼭 필요한 기초 단어 846개 수록
- 강아지와 고양이들의 대사로 이루어진 재미있는 예문을 읽으며 학습한 단어를 확인
- 단어 학습 방법, 단어의 어원 분석, 개와 관련된 영어 표현, 개가 나오는 속담 등 다양하고 흥미로운 Tip 제공
- 귀여운 강아지와 고양이들의 사진 수록

마리보기

▼오늘의 표현과 문법 포인트 알아보기

오늘의 표현
01

들던 중 반가운 소리군요!
It is music to my ears.

매우 듣기 좋은 말은 노래처럼 들릴 수 있고, 너무나 사랑스러운 것은 눈에 보이지 않아도 느낄 수 있고, 실제 있을 수 없는 일이지만, 그럴 것처럼 느껴지는 거짓, 유래불명처럼 영어도 그런 은유가 대화에서 종종 사용됩니다. 무척 반가운 소식을 접했을 때, 'It's good to hear,' 대신 'It's music to my ears'라고 말해보세요. 다양한 표현 방식은 대화에 활기를 만들어줄 수 있습니다. 참고로 '눈에 보이지 않고서 들리는 소리'는 영어로 어떻게 표현할까요? 정답은 오늘과 문법을 공부하고 나면 알려드려겠습니다.

오늘의 문법 포인트

전치사 to와 어울리는 표현들

'music to my ears'는 네 귀에 음악처럼 기쁘고 즐거운 소식이라는 의미입니다. 전치사 to에는 많은 뜻이 있지만, 주로 어딘가로 향하는 지점을 가리키는 성향이 있기 때문에 to+**이동**, to+**목적지**라는 뜻으로 자주 사용됩니다. 편지를 쓸 때 서두에 'To (상대방 이름)'이라고 쓰는 걸 예로 볼 수 있지요. 이와 같은 용법으로 사용된 전치사 to를 일상 대화 속 예문들로 익혀볼까요?

- A Here's your paycheck for this month. 어번 닷 월급입니다.
B Ah, that's **music to my ears!** 아, 들던 중 반가운 소식이에요!

또 다른 예문은 사랑하는 이들에게 말하면 좋아할 것 같습니다.

- ✓ Your laugh is **music to my ears**. I'm never tired of that song.
당신의 웃음은 나에게 음악입니다. 그 노래가 전혀 지루하지 않아요!

이렇게 사이가 좋다 보면 사랑하는 이와 결혼하게 될 수도 있겠죠. 결혼 소식을 들은 친구가 할 법한 말을 예문으로 볼까요?

- ✓ So they're getting married? That's **music to my ears**.
그들이 결혼한다고? 정말 기쁜 소식이에요!

23

▼실력을 탄탄하게 다져 주는 보충학습

보충학습 ▶ 전치사 to와 잘 어울리는 명사들

어떤 단어가 어떤 전치사와 잘 어울리는지를 정리해두는 것은 문장을 만들거나 유창한 회화를 위해 필요합니다. 오늘은 전치사 to와 잘 어울리시, 함께 자주 사용되는 명사들을 정리해보겠습니다.

- ✓ **solution to~** / ~에 대한 해결책

The government is seeking a **solution to overcome the economic crisis**.
정부는 경제 위기를 극복할 해결책을 찾고 있다.

- ✓ **transfer to~** / ~로 전근 가다, 갈아타다

He was **transferred to the Busan office**. 그는 부산 사무실로 전근됐다.

Please get off at Seonjeongneung Station and **transfer to line number 9**.
선정릉역에서 내려서 9호선으로 갈아타십시오.

- ✓ **transition to~** / ~에서의 이동, 변천

The **transition from adolescence to adulthood** 청소년기에서 성인기로의 변화

- ✓ **exposure to~** / ~에서의 노출

It is slightly soluble in water, and turns brown on **exposure to air**.
그것은 물에 약간 녹을 수 있고 공기에 노출되면 갈색으로 변한다.

Check point

다음 빈칸을 채워보세요.

- ① That is not a _____ the problem. 그것은 그 문제에 대한 해결책이 아니다.
② You need to more _____ English. 너는 영어에 좀 더 노출이 필요해.

24



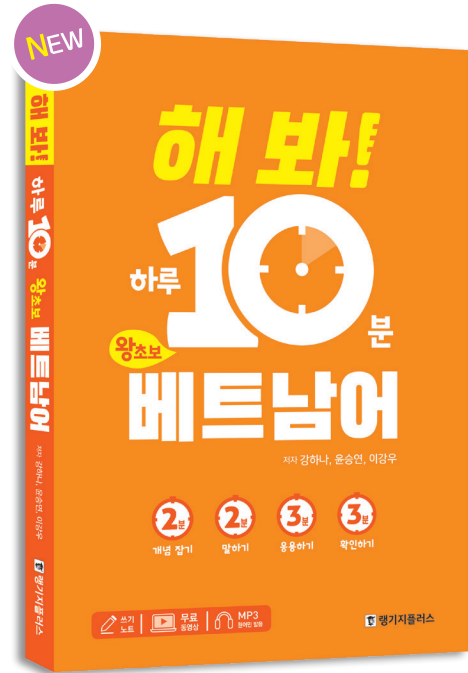
베트남어 듣기 말하기 초급 A1, A2

초급 A1 | 저자 이강우, 강하나, 이정은, 윤승연, Lưu Thị Sinh | 판형 국배판 변형 | 값 17,800원 | 구성 **본책** **무료 MP3 다운로드**

초급 A2 | 저자 이강우, 강하나, 황엘림, 조윤희, 이정은, 최해형, Nguyễn Thị Thanh Tâm | 판형 국배판 변형 | 값 17,800원 | 구성 **본책** **무료 MP3 다운로드**

초급 입문 단계의 베트남어 회화 교재!

- 정부가 시행하고 있는 특수 외국어 교육 진흥사업의 일환으로 출판
- ‘듣기 말하기’를 중심으로 학습하는 베트남어 회화 교재
- 언어 이해의 폭을 넓히기 위해 베트남 문화, 역사 등을 제시



해 보! 하루 10분 왕초보 베트남어

전 1권 | 저자 강하나, 윤승연, 이강우 | 판형 신국판 변형(150×220) | 값 14,000원 | 구성 **본책** **쓰기 노트** **무료 동영상 강의** **무료 MP3 다운로드**

하루 10분이면 왕초보도 베트남어가 입에서 바로 나온다!

- 간단한 핵심 문법을 익히고, 회화에 바로 적용할 수 있는 구문 학습
- 현지에서 유용하게 쓸 수 있는 다양한 회화 문장 연습
- 저자 직강 동영상 강의와 원어민 발음을 들을 수 있는 MP3 파일 무료 제공
- 학습한 회화 문장을 직접 써 볼 수 있는 쓰기 노트 수록

미리보기

▼핵심 회화

핵심 회화 1

1. **Đó anh tuổi gì?**
 (A) Anh sinh năm 1948, tuổi chuột. Tuy bố anh già nhưng vẫn còn khỏe.
 (B) Anh sinh năm 1948, tuổi chuột. Tuy bố anh già nhưng vẫn còn khỏe.

2. **Chị tuổi gì?**
 (A) Chị sinh năm 1948, tuổi chuột. Tuy bố anh già nhưng vẫn còn khỏe.
 (B) Chị sinh năm 1948, tuổi chuột. Tuy bố anh già nhưng vẫn còn khỏe.

3. **Xuất hiện của em là sinh viên không?**
 (A) Không phải. Con gái anh đang là học sinh lớp 12. Nó sắp thi đại học rồi.
 (B) Không phải. Con gái anh đang là học sinh lớp 12. Nó sắp thi đại học rồi.

▼문형연습

문형연습 1

1. **Chị tuổi gì?**
 (A) Chị sinh năm 1948, tuổi chuột. Tuy bố anh già nhưng vẫn còn khỏe.
 (B) Chị sinh năm 1948, tuổi chuột. Tuy bố anh già nhưng vẫn còn khỏe.

2. **Tuy "xe máy của em cũ nhưng" "vẫn chạy rất tốt".**
 (A) Tuy "xe máy của em cũ nhưng" "vẫn chạy rất tốt".
 (B) Tuy "xe máy của em cũ nhưng" "vẫn chạy rất tốt".

▼베트남 문화 탐방

베트남 문화 탐방

1. **베트남의 가솔**
 베트남 사람은 가족을 매우 중요하게 생각합니다. 가족 단위로 생활하는 문화가 강하며, 특히 노인에게 존경을 표하는 문화가 있습니다. 가족 단위로 생활하는 문화가 강하며, 특히 노인에게 존경을 표하는 문화가 있습니다.

2. **베트남의 12지 동물**
 베트남에서도 12지의 동물은 사용되며, 각각의 동물은 특정한 의미를 지니고 있습니다. 예를 들어, 쥐는 지혜를 상징하며, 소는 겸손을 상징합니다.

▼회화 구문 학습

회화 구문 학습

1. **안녕하세요, 형/오빠.**
 Chào anh. / Chào em.

2. **안녕하세요, 누나/언니.**
 Chào chị. / Chào anh.

3. **안녕하세요, 누나/언니.**
 Chào chị. / Chào anh.

▼배운 내용을 확인하는 리뷰

01-05 Review

1. **Chào anh.** 안녕하세요, 형/오빠.
 Chào em. 안녕하세요, 누나/언니.

2. **Chào em.** 안녕하세요, 누나/언니.
 Chào anh. 안녕하세요, 형/오빠.

3. **Chào chị.** 안녕하세요, 누나/언니.
 Chào anh. 안녕하세요, 형/오빠.

▼회화문

회화문

1. **Gia đình anh có mấy người?**
 Có 4 người: bố anh, hai vợ chồng anh và con gái anh.

2. **Bố anh tuổi gì?**
 Bố anh sinh năm 1948, tuổi chuột. Tuy bố anh già nhưng vẫn còn khỏe.

3. **Vợ anh làm nghề gì?**
 Vợ anh đã từng là nhân viên ngân hàng nhưng bây giờ ở nhà nội trợ.

4. **Cô phải con gái anh là sinh viên không?**
 Không phải. Con gái anh đang là học sinh lớp 12. Nó sắp thi đại học rồi.

▼회화연습

회화연습 1

1. **장 동규 소개하러 도와주세요.**
 (A) Bố anh tuổi gì?
 (B) Anh sinh năm 1948, tuổi chuột. Tuy bố anh già nhưng vẫn còn khỏe.
 (C) Vợ anh làm nghề gì?
 (D) Anh đã từng là nhân viên ngân hàng nhưng bây giờ ở nhà nội trợ.

2. **한국어를 베트남어로 바꾸어 대화해 보세요.**
 (A) Gia đình anh có mấy người?
 (B) Có 4 người: bố anh, hai vợ chồng anh và con gái anh.
 (C) Bố anh tuổi gì?
 (D) Anh sinh năm 1948, tuổi chuột. Tuy bố anh già nhưng vẫn còn khỏe.
 (E) Vợ anh làm nghề gì?
 (F) Anh đã từng là nhân viên ngân hàng nhưng bây giờ ở nhà nội trợ.

▼회화연습 2

회화연습 2

1. **다음의 문과 그림을 듣고 각각 맞는 말에 V표하세요.**
 (A) ()
 (B) ()
 (C) ()
 (D) ()

2. **다음의 문과 그림을 듣고 각각 맞는 말에 V표하세요.**
 (A) ()
 (B) ()
 (C) ()
 (D) ()

▼베트남 문화

베트남 현지에서 꼭 먹어 봐야 할 음식

1. **phở**
 베트남의 대표 음식으로, 소고기 또는 닭고기를 국물에 삶아 면과 함께 먹는 음식입니다.

2. **bún chả**
 쌀국수와 함께 먹는 음식으로, 쌀국수에 고기 조각과 채소를 곁들여 먹는 음식입니다.

3. **bún bò Huế**
 Huế 지역의 대표 음식으로, 소고기를 국물에 삶아 면과 함께 먹는 음식입니다.

4. **bánh mì**
 프랑스 빵과 베트남 음식의 결합으로, 빵 안에 고기, 채소, 소스를 넣어 먹는 음식입니다.

5. **cà phê sữa đá**
 베트남의 대표 음료로, 얼린 우유와 커피를 섞어 먹는 음료입니다.

6. **chè**
 베트남의 대표 디저트로, 과일과 콩, 팥 등을 넣어 먹는 디저트입니다.

▼쓰기 노트

01 안녕하세요, 형/오빠.

1. **Chào anh.** 안녕하세요, 형/오빠.
 Chào em. 안녕하세요, 누나/언니.

2. **Chào em.** 안녕하세요, 누나/언니.
 Chào anh. 안녕하세요, 형/오빠.

3. **Chào chị.** 안녕하세요, 누나/언니.
 Chào anh. 안녕하세요, 형/오빠.

02 저는 건강해요.

1. **Em khỏe.** 저는 건강해요.
 Em khỏe.

2. **Chị khỏe.** 누나/언니는 건강해요.
 Chị khỏe.

3. **Anh khỏe.** 형/오빠는 건강해요.
 Anh khỏe.

책! 붙는 베트남어


독학 첫걸음

전 1권 | 저자 김연진 | 판형 4×6배판 | 값 15,500원 |

구성 **본책** **포켓북** **무료 동영상 강의** **MP3 CD 1장**

베트남어 초급자에 딱 맞춘 첫걸음서

- 실용적인 회화로 유용한 표현의 학습이 가능
- 듣기/말하기/쓰기 연습을 통해 배운 내용을 완벽하게 정리
- 알짜 무료 동영상으로 문법과 회화의 완벽 이해를 도우며 휴대가 간편한
포켓북으로 상황별 회화 학습이 가능



미리보기

▼어휘

[illegible]

▼문법 & 예문

[illegible]

▼ 회화

[illegible]

▼주제별 어휘

1		안정 표현 (안정, 가늠, 약간 문제)	Check
❑ tôi	Tôi là người Hà Quốc. 나는 하국 사람 이다. 나는 하국 사람 이다. 하국 사람 이라고 말할 때나, 하국 사람 을 말할 때.	나	
❑ tôi	Tôi thích Việt Nam. 나는 베트남 을 좋아한다. 나는 베트남 을 좋아한다.	나	
❑ mình	Điền theo này là của mình. 이 책 은 나 의 것이다. [책]은 나 의 것이다. 나 가 책 을 나 의 것이다. 나 가 책 을 나 의 것이다.	나/자기	
❑ em	Em muốn đi du lịch ở Việt Nam. 나는 베트남 으로 여행을 가고 싶어요.	손자/손녀/형제/친구/가족/남자/여자	
❑ ông	Ông đang làm gì? 아버지 는 뭐 하세요?	아버지/할아버지	
❑ bà	Bà sẽ đi đâu? 할머니 는 어디 가세요?	할머니	
❑ anh	Anh là nhân viên này thì phải không? 장식 은 이 직원 아 는 아닙니까 ?	이/형제/남자/친구/남자	
❑ chị	Chị tên là? 장식 은 여 직원 아 는 아닙니까 ?	이/형제/여자/여자	

	Unit 1	
1 신체		
□ 코	Nũi bằng ngón cái có thể. [뽀로리] 콧수레 만질 수 있다. 뽀로리 손가락	코 신체
□ दाढ़	Dầu da dưới cằm. 턱하의 턱수염.	턱 면역
□ hông	Hem lưng quai với cơ sườn tổng chân. 허리 밑에 고리 모양의 근육과 다리다.	엉덩이 골
□ tóc	Tóc của cô rất dài và đẹp. 그녀의 머리카락이 길고 아름답습니다.	머리카락 면역기능
□ trăn	Trên con anh ít rết rồng. 그는 애마가 적은 사람이다.	애마 면역
□ hông mảy	Lông mảy của điển viên Song Seung. 홍승 씨의 털갈이.	털갈이 면역
□ mắt	Càng nhìn trời cỏi càng cuốn hút. 그것을 볼수록 보던 세계에 매혹되었다.	눈 면역
□ hai mắt	Hãy nhìn vào hai mắt của mình nhé. 자신의 눈을 보세요.	눈 면역
□ mũi	Mũi của anh yếu cao lùn. 그의 코는 아주 작아요.	코 면역

1. 시칸		Unit 1-1
● hôm kia	Hôm kia em đi về nhà. 그제야 귀가했어요.	그제야
● hôm qua	Hôm qua em đi làm gì thế? 어제 산은 무엇을 했어요?	어제
● hôm nay	Hôm nay em còn làm gì? 오늘 뭐 할 거예요? [시칸] 오늘 뭐 할 거지	오늘
● ngày mai	Ngày mai em có gặp bạn ở công viên. 내일 뭐 할 생각이 있어요. 거기요. [시칸] 내일 뭐 할 거야	내일
● ngày kia	Ngày kia em có đi 내일쯤에 어디 갈까요.	내일쯤
● bây giờ	Bây giờ là mấy giờ? 지금 몇 시예요?	지금
● hiện nay	Hiện nay Việt Nam càng ngày càng phát triển. 현재 대한민국은 더날로 발전하고 있어요.	현재
● đạo này	Đạo này thế nào? 어떤가요?	어떤
● mỗi	Mỗi ai còn nhớ. 모든 사람이 기억해요.	

1 정지		한글
chính trị	Thanh Phố Hà Nội là thủ đô chính trị của Việt Nam. 하노이는 베트남의 수도입니다.	정치
đại biểu quốc hội	Đại biểu quốc hội của Việt Nam thế nào? 베트남의 국회의원은 어떤가요?	국회의원
chủ tịch	Huyền máy chủ tịch của Việt Nam là ai? 베트남의 주석은 누구입니까?	주석
nha chính trị	Nha chính trị của Việt Nam thì thế nào? 베트남의 정치부는 어떤가요?	정치부
hợp đồng thương mại tự do	Hàn Quốc và Việt Nam đã ký hiệp định thương mại tự do. 한국과 베트남은 자유무역협정을 체결했습니다.	자유무역협정 (FTA)
tranh luận	Sự hòa hợp trong quan hệ cơ bản giữa, nhưng vẫn có tranh luận. 기본관계에는 화합이 있으나 논쟁이 있습니다.	논쟁하다
đấu tranh	Việt Nam đã đấu tranh vì tự do. 베트남은 자유를 위해 투쟁했습니다.	투쟁하다
thước đo	Việt Nam là một nước thước đo của Mỹ, Pháp, Nhật Bản. 베트남은 일본, 프랑스, 미국 등의 척도국입니다.	척도기

▼말하기/듣기

알라기/돌기

알라기 ➔ 다음 표현을 읽으면서 알라기 연습을 해 보세요. 🎧 [Track 112](#)

❶ Cháu **nhỏ**.

❷ **Cháu** có khỏe không?

❸ Tôi khỏe, còn **nhỏ**?

❹ **Cháu** lớn là gì?

❶ **ch** **ch** **em**

❷ **ch** **ch** **em**

❸ **Ch** **Ch** **Em**

❹ **Ch** **Ch** **Em**

돌기 ➔ 처음 만난 두 사람이 인사를 하고 있습니다. 대화를 듣고 음운에 답해 보세요. 🎧 [Track 113](#)

❶ 재미의 이름은 무엇입니까?

A. Lam B. Loan C. Mai

❷ 재미의 이름은 무엇입니까?

A. Thanh B. Day C. Lát

이 자료는 [www.khac.vn](#)에서 [www.khac.vn](#) > 21

▼연습문제

연습 문제

1 그림을 보고 알맞은 단어를 쓰세요.

A: Chào _____

B: Chào _____

2 빈칸에 알맞은 단어를 찾아주세요.

công, tên, khỏe, già, còn, cảm ơn

A: Chào cô Mai. Cô có _____ không?

B: _____ anh. Tôi khỏe. _____ anh?

C: Cảm ơn. Tôi _____ khỏe.

D: Xin lỗi, anh tên là _____?

E: Tôi _____ là Duy.

3 다음 단어를 문맥에 맞게 정렬해 보세요.

A. Mai / tên / tôi / là

B. khỏe / anh / không / có

C. vai / rất / già / / ch / đau

22 •

▼독해 및 쓰기

독해 및 쓰기

★ 다음을 읽고 핵심어에 쓰세요.

Chào anh. Xin lỗi, anh tên là gì?
 Chào cô. Tôi tên là Dục. Còn cô?
 Tôi tên là Mai. Anh có khỏe không?
 Tôi khỏe. Rời vai được giúp cô.

[해석]

해석한 내용을 보고, 핵심어대로 써 보세요.

단어·문법·인간관계 / 학습지용 쓰기 / Page 7 / 33

▼연습문제

연습 문제			
1 단어를 알맞은 표현을 쓰세요.			
(배우)			
Mai - 한국 여자	Anh - 베트남 남자		
Mai: Anh là người nước nào?			
Duy: Tôi là ()	Anh là người nước nào?		
Mai: Việt Nam ()	Anh nói được () không?		
Duy: Dạ vâng. Tôi nói được ()			
2 다음 한자어에 속하는 나라를 고르세요.			
① Trung Quốc	② Úc	③ Truong Quốc	④ Mỹ
3 단어를 알맞은 표현을 골라 쓰세요.			
(학업)			
tổng An / Anh / Việt Nam : người Trung Quốc			
① Tôi là người _____	Kết là bạn tôi ở trường rồi.		
② Anh ấy nói được _____	Có thể anh làm tốt lắm rồi.		
③ Chỉ học phải từ _____	Còn là chúng ta mới biết mà thôi.		
④ Ông ấy muốn đi du lịch _____			
그는 영국으로 여행을 가고 싶었습니다.			
 1. <u>Việt Nam</u> 2. người Việt Nam / người Hàn Quốc / tổng Hàn / tổng Hoa 3. B, D 4. B, C, H 5. tổng Anh ⑥ người Trung Quốc ⑦ Anh			

I. 7월 23

▼짚고 넘어가는 TIP

실용 한국어 TIP

1.2.9. 이들을 배우는 것도 중요하지만 ‘베트남어’, ‘베트남 사람’과 같이 일상생활에서 필요한 단어를 배우고 활용하는 것이 가장 중요할 것이다.

예를 들어 베트남은 *Viet Nam*이라고 하고, 영어 *agent*라는 단어를 가짜행 주세요, *Agent* > *Viet Nam*을 결합하면 ‘베트남 사행’이라는 뜻이 된다. 한 가지 더 *Vieng*이라는 단어를 꼭 기억해 주세요. 그러면 서로 이해하기 쉬운것이 ‘베트남어’라는 단어가 됩니다. *Vieng Viet* 이렇거든요.

베트남어
단어 공부하기

Mat(매): Anh là người nước nào? (당신은 어느 나라 사람입니까?)
Mat(매): Tôi là người Việt Nam. (저는 한국 사람입니다.)

Mat(매): Anh nói được tiếng Việt không?
 (당신은 베트남어를 할 수 있습니까?)

Day(데이): Dạ vâng. Tôi nói được tiếng Việt.
 네, 저는 베트남어를 할 수 있습니다.



베트남어를 전혀 모르는 왕초보도
쉽게 따라 할 수 있는 필통 여행 베트남어!

- 베트남어 회화를 위해 꼭 필요한 기본 상식 수록
- 필요한 상황을 바로 찾을 수 있는 인덱스 제공
- 입에서 바로 튀어나오는 생생한 베트남 표현으로 구성
- 재미있는 알짜 베트남 여행 팁!



최신 수능 기출 문제 유형 파악하기!

- 수능 기출 문제와 모의평가 기출 문제 분석
- 수능에 반드시 출제되는 내용을 중심으로 유형 분류
- 문제마다 꼼꼼한 구문 분석과 이해하기 쉬운 문제 풀이
- 유형별 기출 문제 분석 후 스스로 유형에 가까운 연습 문제 구성
- 실전처럼 연습할 수 있는 모의고사 1회분 제공

미리보기

▼ 문항 사례

[illegible]

▼연습 문제

💡 관전 Tip

한민은 한국 돈을 보면 돈으로 바로 환산하는 것보다 **한-달러-원** 순으로 하는 것이 좋습니다. 한국에서 달러로 환산한 후 베트남 현자에서 달러로 환산하는 방법입니다. 달러가 주위를 돌고 있는 베트남 현자에 살권이나 지폐 속의 인물이 그려져 있을지도 살펴보십시오. 보통 돈 100원 지폐를 사면 1달러를 잘 보고 확인하세요!

💡 택시 이용 Tip

베트남의 택시는 대부분 7인승 위주로 있으며 기본 요금은 12,000원(약 600원) 혹은 15,000원(약 750원/타다입니다.) 2017년 7월 기준에 소개하는 택시는 2인승으로 이용되는 차량 수 있는 1인승의 택시입니다. 일정한 배차시간과 가격 책정도 있으나 택시를 타기 전 승객과 기사에 대한 정보(가격, 차량종류, 번호, 주유, 기타) 꼭 확인하세요.



500원
năm trăm đồng
백 원



1,000원
một nghìn đồng
백 원



5,000원
năm nghìn đồng
백 원



10,000원
mười nghìn đồng
백 원



베트남 Vinamon



미얀마 Mita Linh



베트남 Vinamon



미얀마 Mita Linh


[illegible]

실전 모의고사

(보통학교 4학년 국어/영어 영역(테마別))

성명	학급	학번	교명


1. 밑줄 친 부분의 뜻을 고르시오. [2점]



소년

① 남자 ② 물
③ 친구 ④ 물고기


2. 밑줄 친 단어를 고르시오. [2점]



쓰다

① 사 ② 파 ③ 파 ④ 파


3. 밑줄 친 단어를 고르시오. [2점]



전화기

① 전화 ② 전화기 ③ 전화 ④ 전화기


4. 밑줄 친 단어를 고르시오. [2점]



소년

① 남자 ② 물
③ 친구 ④ 물고기


5. 밑줄 친 단어를 고르시오. [2점]



소년

① 남자 ② 물
③ 친구 ④ 물고기

6. 밑줄 친 단어를 고르시오. [2점]



쓰다

① 사 ② 파 ③ 파 ④ 파





이 책의 장점 세 가지!

- OPIc 중간 레벨인 IL-IM1을 단기간에 달성하기 위한 최적의 교재
- 충분히 숙지하기에 부담스럽지 않도록 예비 템플릿으로 대비할 지문의 양을 최소화
- Tip 콘텐츠를 통한 현지 문화 및 베트남 사람들의 실제적인 언어 문화까지 학습 가능



하루 10분이면 왕초보도 러시아어가 입에서 바로 나온다!


- 공식처럼 외우는 문법 대신 입에서 술술 나오는 회화 학습 맞춤형 교재
- 간단하게 개념만 이해하고 패턴처럼 익히는 회화 구문 학습
- 실생활에서 유용하게 쓸 수 있는 회화 연습
- 러시아어 동시통역사가 핵심만 콕 집어 주는 동영상 강의 무료 제공
- 원어민 발음을 들을 수 있는 MP3 파일 무료 제공
- 학습한 회화 문장을 직접 써 볼 수 있는 쓰기 노트 수록

▼ 학습 플랜






▶ 다음



▼ 회화





책! 붙는 러시아어

독학 첫걸음

전 1권 | 저자 조희숙 | 판형 4×6배판 | 값 15,500원 |

구성 **본책** **포켓북** **무료 동영상 강의** **MP3 CD 1장** **쓰기 노트**

러시아어 초급자에 딱 맞춘 첫걸음서

- 교제 연습과 물플레어로 회화 실력 쌓기
- 듣기/말하기/쓰기 연습과 복습 페이지로 배운 내용을 완벽 정리
- 알짜 무료 동영상으로 문법, 회화 완벽 이해가 가능
- 휴대가 간편한 포켓북으로 단어와 여행 회화 학습




미리보기

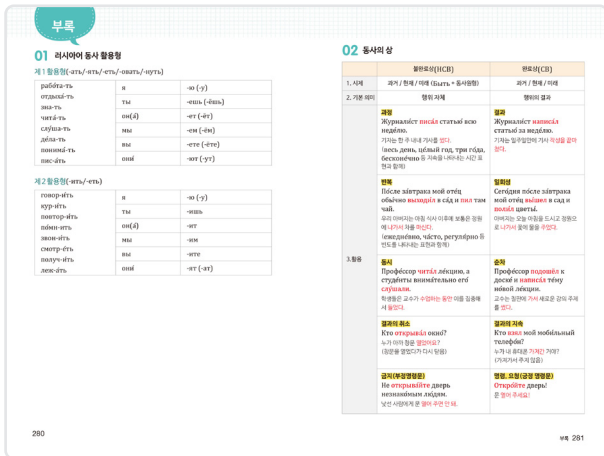
▼주제별 어휘

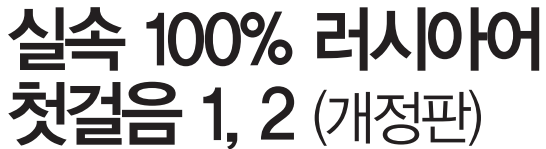


▼연습 문제



▼부록





문법 학습과 회화 학습을 한 권으로!

- ## 미리보기

미리보기

▼ 회화

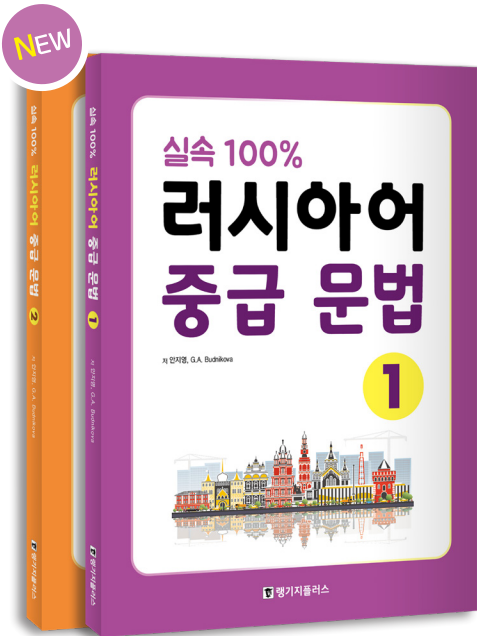
▼문화

▼부록

▼ 회화

▼문화

▼부록




실속 100% 러시아어 중급 문법 1, 2

전 2권 | 저자 안지영, G.A. Budnikova | 판형 4×6배판 | 값 각 18,000원 |

구성 **본책**

러시아어 중급 수준 학습자의 고민 해결!

- 오류가 많은 어려운 문법을 단계적으로 정리하여 제시
- 배운 문법을 바로 적용하여 확인하는 연습문제
- 토르플(TORFL) 유형의 객관식 문제를 통해 검정시험 대비



캠퍼스 러시아어 1, 2

전 2권 | 저자 조남신 | 판형 4×6배판 | 값 각 12,800원 | 구성 **본책** MP3 CD 1장

단계별 실력을 키워 주는 러시아어 종합 입문서

- 초급 단계에서 꼭 필요한 문법만 엄선
- 앞서 나온 본문을 중심으로 대화를 설정하여 반복 학습 및 회화 능력을 향상
- CD를 통해 독해와 회화를 함께 공부

미리보기

〈문법 1권〉 ▼문법

1권 명사의 단수형/복수형

A 명사 관련 기본 문법

서로다른 여러 명사에 관련된 기본 문법을 정리했습니다. 어떻게 사용될 수 있는지 명사에 대한 간단한 규칙을 정리해 드립니다.

1. 복수형의 기본 형태는 명사에 따라 다릅니다.

남성명사	여성명사	중성명사
студент, врач, дядя, солдат, брат, капитан	студентка, врачка, сестра, мать, бабушка	ребёнок, море, здание, платье, имя

2. 명사의 단수형과 복수형을 지칭합니다.

단수	복수	단수	복수
студент	студенты	дядя	дяди
солдат	солдаты	капитан	капитаны
брат	братья	мать	матери
ребёнок	дети	море	моря
здание	здания	платье	платья
имя	имена	имя	имена

3. 명사는 격변합니다.

주격	이름	이름
Я	Иван	Иван
Ты	Иван	Ивану
Он	Иван	Ивану
Она	Иванна	Иванне
Оно	Имя	Имени

4. 러시아어 명사는 접두어와 접미사로 나뉩니다

이름을 지칭하는 명사 (имя, фамилия, отчество, имя)

직업을 지칭하는 명사 (врач, студент, солдат, капитан)

가족을 지칭하는 명사 (брат, сестра, мать, дядя)

동물, 식물, 물체를 지칭하는 명사 (ребёнок, здание, море, платье, имя)

5. 명사의 단수형, 복수형

서로다른 여러 명사에 관련된 기본 문법을 정리했습니다. 어떻게 사용될 수 있는지 명사에 대한 간단한 규칙을 정리해 드립니다.

1. 복수형의 기본 형태는 명사에 따라 다릅니다.

남성명사	여성명사	중성명사
студент, врач, дядя, солдат, брат, капитан	студентка, врачка, сестра, мать, бабушка	ребёнок, море, здание, платье, имя

2. 명사의 단수형과 복수형을 지칭합니다.

단수	복수	단수	복수
студент	студенты	дядя	дяди
солдат	солдаты	капитан	капитаны
брат	братья	мать	матери
ребёнок	дети	море	моря
здание	здания	платье	платья
имя	имена	имя	имена

3. 명사는 격변합니다.

주격	이름	이름
Я	Иван	Иван
Ты	Иван	Ивану
Он	Иван	Ивану
Она	Иванна	Иванне
Оно	Имя	Имени

▼연습문제

연습문제

1. 다음을 읽고 맞는 것을 고르세요.

1. Я студент. У меня есть книга. Она интересная. Она часто читается.

а) Я студент. У меня есть книга. Она интересная. Она часто читается.

б) Я студент. У меня есть книга. Она интересная. Она редко читается.

в) Я студент. У меня есть книга. Она интересная. Она никогда не читается.

г) Я студент. У меня есть книга. Она интересная. Она всегда читается.

2. Я студент. У меня есть книга. Она интересная. Она часто читается.

а) Я студент. У меня есть книга. Она интересная. Она часто читается.

б) Я студент. У меня есть книга. Она интересная. Она редко читается.

в) Я студент. У меня есть книга. Она интересная. Она никогда не читается.

г) Я студент. У меня есть книга. Она интересная. Она всегда читается.

▼종합문제(TORFL 시험 대비)

4-10 종합문제

1. 다음을 읽고 맞는 것을 고르세요.

1. Я студент. У меня есть книга. Она интересная. Она часто читается.

а) Я студент. У меня есть книга. Она интересная. Она часто читается.

б) Я студент. У меня есть книга. Она интересная. Она редко читается.

в) Я студент. У меня есть книга. Она интересная. Она никогда не читается.

г) Я студент. У меня есть книга. Она интересная. Она всегда читается.

2. Я студент. У меня есть книга. Она интересная. Она часто читается.

а) Я студент. У меня есть книга. Она интересная. Она часто читается.

б) Я студент. У меня есть книга. Она интересная. Она редко читается.

в) Я студент. У меня есть книга. Она интересная. Она никогда не читается.

г) Я студент. У меня есть книга. Она интересная. Она всегда читается.

〈문법 2권〉 ▼문법

2권 명사의 단수형/복수형

A 명사 관련 기본 문법

서로다른 여러 명사에 관련된 기본 문법을 정리했습니다. 어떻게 사용될 수 있는지 명사에 대한 간단한 규칙을 정리해 드립니다.

1. 복수형의 기본 형태는 명사에 따라 다릅니다.

남성명사	여성명사	중성명사
студент, врач, дядя, солдат, брат, капитан	студентка, врачка, сестра, мать, бабушка	ребёнок, море, здание, платье, имя

2. 명사의 단수형과 복수형을 지칭합니다.

단수	복수	단수	복수
студент	студенты	дядя	дяди
солдат	солдаты	капитан	капитаны
брат	братья	мать	матери
ребёнок	дети	море	моря
здание	здания	платье	платья
имя	имена	имя	имена

3. 명사는 격변합니다.

주격	이름	이름
Я	Иван	Иван
Ты	Иван	Ивану
Он	Иван	Ивану
Она	Иванна	Иванне
Оно	Имя	Имени

▼연습문제

연습문제

1. 다음을 읽고 맞는 것을 고르세요.

1. Я студент. У меня есть книга. Она интересная. Она часто читается.

а) Я студент. У меня есть книга. Она интересная. Она часто читается.

б) Я студент. У меня есть книга. Она интересная. Она редко читается.

в) Я студент. У меня есть книга. Она интересная. Она никогда не читается.

г) Я студент. У меня есть книга. Она интересная. Она всегда читается.

2. Я студент. У меня есть книга. Она интересная. Она часто читается.

а) Я студент. У меня есть книга. Она интересная. Она часто читается.

б) Я студент. У меня есть книга. Она интересная. Она редко читается.

в) Я студент. У меня есть книга. Она интересная. Она никогда не читается.

г) Я студент. У меня есть книга. Она интересная. Она всегда читается.

▼종합문제(TORFL 시험 대비)

1-5 종합문제

1. 다음을 읽고 맞는 것을 고르세요.

1. Я студент. У меня есть книга. Она интересная. Она часто читается.

а) Я студент. У меня есть книга. Она интересная. Она часто читается.

б) Я студент. У меня есть книга. Она интересная. Она редко читается.

в) Я студент. У меня есть книга. Она интересная. Она никогда не читается.

г) Я студент. У меня есть книга. Она интересная. Она всегда читается.

2. Я студент. У меня есть книга. Она интересная. Она часто читается.

а) Я студент. У меня есть книга. Она интересная. Она часто читается.

б) Я студент. У меня есть книга. Она интересная. Она редко читается.

в) Я студент. У меня есть книга. Она интересная. Она никогда не читается.

г) Я студент. У меня есть книга. Она интересная. Она всегда читается.

▼부록

부록

1. 다음을 읽고 맞는 것을 고르세요.

1. Я студент. У меня есть книга. Она интересная. Она часто читается.

а) Я студент. У меня есть книга. Она интересная. Она часто читается.

б) Я студент. У меня есть книга. Она интересная. Она редко читается.

в) Я студент. У меня есть книга. Она интересная. Она никогда не читается.

г) Я студент. У меня есть книга. Она интересная. Она всегда читается.


2. Я студент. У меня есть книга. Она интересная. Она часто читается.

а) Я студент. У меня есть книга. Она интересная. Она часто читается.

б) Я студент. У меня есть книга. Она интересная. Она редко читается.

в) Я студент. У меня есть книга. Она интересная. Она никогда не читается.

г) Я студент. У меня есть книга. Она интересная. Она всегда читается.



러시아어 처음 글자쓰기

전 1권 | 저자 장영재 | 판형 4×6배판 | 값 8,000원 | 구성 **본책**

글자 연습하면서 발음까지 한번에!

- 필기체와 인쇄체가 다른 러시아어의 필기체를 알파벳부터 차근차근 익힐 수 있게 만든 펜 습자 교재
- 각 알파벳의 발성기관 단면도도 함께 있어 발음 연습도 가능




나만의 여행 러시아어 회화 레시피

전 1권 | 저자 이원형 | 판형 4×6배판 | 값 8,000원 | 구성 **본책** 무료 MP3 다운로드

여행 중에 실제로 사용할 수 있는 필수 지침서!

- 복잡한 러시아어의 문법적인 이해가 없이도 곧바로 사용할 수 있도록 구성
- 러시아어 회화 표현들과 더불어 원음에 가장 근접한 한글 발음표기를 덧붙임
- 빠르고 쉽게 실제 상황에서 바로 사용할 수 있도록 짝맞은 표현들로 정리
- 각각의 표현들을 영어와 대조하여 구성되어 활용성 높임



포켓북

착! 붙는 스페인어 독학 첫걸음

전 1권 | 저자 최윤국, 정호선 | 판형 4×6배판 | 값 14,000원 | 구성 **본책** **포켓북** **무료 동영상 강의** **MP3 CD 1장**

스페인어 초급자에 딱 맞춘 첫걸음서

- 스토리텔링 화화로 실용적인 표현을 학습
- 듣기/말하기/쓰기 연습을 통해 배운 내용 완벽 정리
- 저자 직강 무료 동영상 강의로 문법과 회화를 완벽 이해
- 휴대가 간편한 포켓북으로 동사 예문 학습이 가능



착! 붙는 스페인어 단어장

전 1권 | 저자 최윤국, 정호선 | 판형 국판 변형 | 값 14,500원 | 구성 **본책** **무료 MP3 다운로드**

기본기부터 알차게 다지는 스페인어 단어장

- 일상생활에서 꼭 필요하면서 DELE A1~B1 수준의 약 1,300여 단어를 테마별로 정리
- 생생한 예문으로 단어를 좀 더 효과적으로 학습 가능
- 다양한 연습문제를 구성하여 학습한 단어 완벽 복습
- MP3 파일을 통해 원어민 발음을 익히고 청취 실력 향상

미리보기

▼구문 및 문법

구문 및 문법 핵심 포인트

estar 동사는 현재의 상태나 위치를 나타낼 때 사용하는 동사이다.

yo	tú	ella	usted	él	ellos
estoy	estás	está	está	está	están

예문: Estoy enfermo. (나는 아프다.)
 Estás cansado. (너는 피곤하다.)
 Ella vive en Australia. (그녀는 오스트레일리아에 산다.)
 Ustedes están en la oficina. (당신들은 사무실에 있습니다.)
 Ellos van al gimnasio. (그들은 체육관에 갑니다.)
 Ellos están en la playa. (그들은 해변에 있습니다.)

▼동사 익히기

동사 익히기

estar 동사는 현재의 상태나 위치를 나타낼 때 사용하는 동사이다.

yo	tú	ella	usted	él	ellos
estoy	estás	está	está	está	están

예문: Estoy enfermo. (나는 아프다.)
 Estás cansado. (너는 피곤하다.)
 Ella vive en Australia. (그녀는 오스트레일리아에 산다.)
 Ustedes están en la oficina. (당신들은 사무실에 있습니다.)
 Ellos van al gimnasio. (그들은 체육관에 갑니다.)
 Ellos están en la playa. (그들은 해변에 있습니다.)

▼대화

대화

대화 예문: ¿Dónde está la oficina? (사무실이 어디에 있습니까?)
 Respuesta: Está en la calle. (가게는 길에 있습니다.)

미리보기

▼주제별 어휘

1 Familia 가족

yo Yo soy coreano y profesor de una universidad. (나는 한국 사람이고 대학 교수입니다.)
 padre Mi padre se llama Juan Carlos. (나의 아버지는 호세 카를로스입니다.)
 madre La madre de Ana es guapa. (애나 어머니는 예뻐요.)
 hermano/a Mi hermano menor está de vacaciones en Seoul. (내 남동생은 서울에서 휴가를 보내고 있다.)
 abuelo/a Mi abuelo murió el año pasado. (나의 할아버지는 지난해 돌아가셨다.)
 marido Mi marido es bueno conmigo. (나의 남편은 나한테 좋대요.)
 mujer La mujer de Juan es rubia y alta. (후안 부인은 금발이고 키가 크다.)
 hijo/a Tengo un hijo de 4 años. es muy cariñoso. (나는 아들 하나 있는데 4살이네요 사랑스럽습니다.)

1 Bebé 아기

bebé Ellos quieren tener un bebé pronto. (그들은 빨리 아기를 갖고 싶어 한다.)
 chupete Ese niño ya es muy mayor para usar chupete. (그 아이는 젖꼭지를 사용하기에 이제 너무 커요.)
 biberón Nuestro hijo se bebió el biberón de un trago. (우리 아들은 우유병을 한순간에 마셨다.)
 cuna Aunque han pasado muchos años, recuerdo las canciones de cuna de mi madre. (세월이 많이 흘렀는데도 어머니가 불러 주시던 자장가를 기억합니다.)
 pañal El bebé huele mal, hay que cambiarle el pañal. (아기가 냄새가 난다. 기저귀를 갈아 줘야 해요.)
 babero Es muy gracioso el bebé que le compraste a tu hijo. (내가 아들에게 사 준 턱받이는 아주 귀엽다.)
 sonajero Le dimos un sonajero, pero a la niña no le gustó. (아이에게서 딸아이를 위한 건네주었는데 좋아하지 않아요.)

1 Carreras universitarias 대학 과정

Biología La Biología es una ciencia natural que estudia los seres vivos. (생물학은 생명체를 연구하는 자연 과학이다.)
 Matemáticas Mi asignatura favorita son las Matemáticas. (나의 좋아하는 과목은 수학이다.)
 Química Mi peor asignatura es la Química. (나의 제일 싫어하는 과목은 화학이다.)
 Medicina El médico especializado en medicina física y rehabilitación recibe el nombre de fisioterapeuta. (물리학과 재활을 공부한 전문가를 물리 재활 전문가라고 한다.)
 Psicología Hac tres años que Ana terminó la licenciatura en Psicología. (3년 전 애나는 심리학 학위에서 과정을 마쳤다.)
 Administración de Empresas Toda empresa debe contar con una administración moderna. (모든 기업은 현대적 경영을 운용해야 한다.)
 Ciencias Políticas Las Ciencias Políticas son un compendio de distintas ciencias. (정치학은 다양한 학제 분야를 포함한다.)

1 Cuerpo 신체

cabeza Mi abuela se cayó al suelo y se dañó la cabeza. (나의 할머니는 땅에 넘어지면서 머리를 다쳤다.)
 pelo Mi amiga Isabel tiene el pelo rubio. (내 친구 이사벨은 금발이다.)
 codo Esta niña tiene una codo muy bonita. (이 아이는 팔꿈치가 참 예뻐요.)
 cara Esta niña tiene una cara muy bonita. (이 아이는 얼굴이 참 예뻐요.)
 ojos Tienes los ojos bonitos. (넌 눈이 예뻐요.)
 nariz Roncaba mucho y se tuvo que operar la nariz. (코를 많이 골라서 수술을 해야만 했다.)

▼연습문제

연습문제

01. 다음 문고 빈칸에 맞는 단어를 고르세요.

A. Está en la oficina. B. Está en la playa. C. Está en la calle.

02. 다음 문고 빈칸에 맞는 단어를 고르세요.

A. Es mi país. B. Es una compañía bastante conocida. C. Cuando llegas, me llamas, ¿verdad?

03. 다음 문고 빈칸에 맞는 단어를 고르세요.

A. Es mi país. B. Es una compañía bastante conocida. C. Cuando llegas, me llamas, ¿verdad?

04. 다음 문고 빈칸에 맞는 단어를 고르세요.

A. Es mi país. B. Es una compañía bastante conocida. C. Cuando llegas, me llamas, ¿verdad?

▼연습문제

연습문제

01. 다음 문고 빈칸에 맞는 단어를 고르세요.

A. Está en la oficina. B. Está en la playa. C. Está en la calle.

02. 다음 문고 빈칸에 맞는 단어를 고르세요.

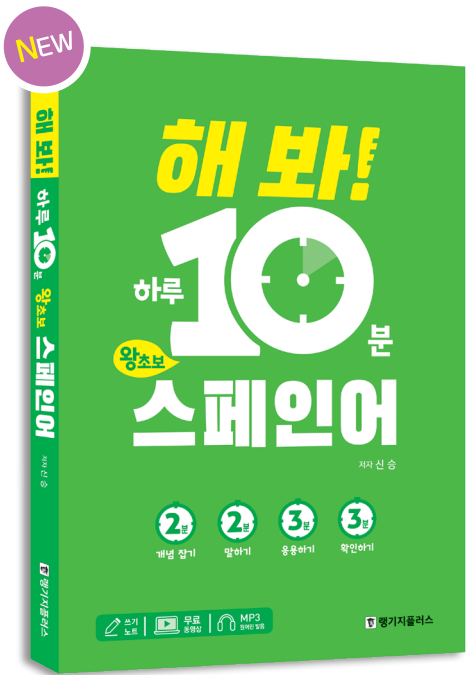
A. Es mi país. B. Es una compañía bastante conocida. C. Cuando llegas, me llamas, ¿verdad?

03. 다음 문고 빈칸에 맞는 단어를 고르세요.

A. Es mi país. B. Es una compañía bastante conocida. C. Cuando llegas, me llamas, ¿verdad?

04. 다음 문고 빈칸에 맞는 단어를 고르세요.

A. Es mi país. B. Es una compañía bastante conocida. C. Cuando llegas, me llamas, ¿verdad?



해 보! 하루 10분 왕초보 스페인어

전 1권 | 저자 신승 | 판형 신국판 변형(150×220) | 값 14,000원 |

구성 **본책** **쓰기 노트** **무료 동영상 강의** **무료 MP3 다운로드**

하루 10분이면 왕초보도 스페인어가 입에서 바로 나온다!

- 복잡한 문법은 잠시 미뤄두고 회화 중심으로 익히는 스페인어
- 실생활에서 유용하게 쓸 수 있는 회화 연습
- 저자 직강 동영상 강의와 원어민 발음을 들을 수 있는 MP3 파일 무료 제공
- 학습한 회화 문장을 직접 써 볼 수 있는 쓰기 노트 수록



필요할 때 통하는 여행 스페인어

전 1권 | 저자 신승 | 판형 신국판 변형 | 값 9,000원 |

구성 **본책** **무료 MP3 다운로드**

스페인어를 전혀 모르는 왕초보도 쉽게 따라 할 수 있는 필통 여행 스페인어!

- 상황별로 정리된 인덱스에서 바로 찾아 쓰는 스페인어 표현
- 스페인과 남미 여행 시 필요한 실용적인 표현과 알차 여행 팁 제공
- QR코드로 들어보는 생생한 스페인어 발음

미리보기

회화 구분 학습

오늘의 10분 시작!

01 나는 미나야.

Soy **나** 미나야

2.1 초간단 '배속' 듣기

배속 1.5배, 2배, 3배, 4배로 들을 수 있습니다. (배속 1.5배는 1.5배로 들을 수 있습니다. 배속 2배는 2배로 들을 수 있습니다. 배속 3배는 3배로 들을 수 있습니다. 배속 4배는 4배로 들을 수 있습니다.)

Yo soy Mina.

나 **soy** 미나야

2.2 앞에서 배속 나오는 문장 만들기

Soy estudiante. 나는 학생입니다.

Soy oficinista. 나는 회사원입니다.

Soy coreano / coreana. 나는 한국 사람입니다.

3.1 회화도 응용하기

저를 만나는 사람과 저를 소개하는 대화를 연습해 보세요! 각 문장에 주어진 이름을 자유롭게 넣어 말해 보세요.

Soy _____ ¿Y usted? 저는 _____입니다. 당신은 _____입니다.

Soy _____ ¿Y usted? 저는 _____입니다. 당신은 _____입니다.

3.2 문제로 확인해 보기

스페인어는 무엇일까요, 무엇일까요 스페인어로 바꿔 보세요.

1 Soy oficinista. >

2 Soy coreano. >

3 저는 교사예요. >

배운 내용을 확인하는 리뷰

01-05 Review

1. 그림에 알맞은 단어가 빈칸에 들어갈 문장을 써 보세요.

스페인어는 모든 단어에 **성조**가 있고, **성조**는 문장을 높게 읽습니다. 이 책에서는 **성조**가 붙어있는 단어가 특색 있게 사용되어 있습니다.

스페인어는 **남자**와 **여자**로 나뉘어 있습니다. **남자**는 **machista**로 부릅니다. **여자**는 **femista**로 부릅니다.

스페인어는 **남자**와 **여자**로 나뉘어 있습니다. **남자**는 **machista**로 부릅니다. **여자**는 **femista**로 부릅니다.

2. 자연스러운 문장이 되도록 **3.1**에서 배운 것을 모두 글로 적어 보세요.

Soy _____

Estoy _____

3. 배운 내용을 정리하여 **2.1**에서 배운 것을 모두 적어 보세요.

¿Dónde estás? **Estoy en casa.**

미리보기

스페인어 기본 상식

스페인어 기본 상식

스페인어는 모든 단어에 **성조**가 있고, **성조**는 문장을 높게 읽습니다. 이 책에서는 **성조**가 붙어있는 단어가 특색 있게 사용되어 있습니다.

스페인어는 **남자**와 **여자**로 나뉘어 있습니다. **남자**는 **machista**로 부릅니다. **여자**는 **femista**로 부릅니다.

스페인어는 **남자**와 **여자**로 나뉘어 있습니다. **남자**는 **machista**로 부릅니다. **여자**는 **femista**로 부릅니다.

스페인어의 어원

스페인어는 **로마**와 **게르만**의 혼합어입니다. **로마**어는 **라틴어**로, **게르만**어는 **고트어**로 부릅니다.

스페인어는 **로마**와 **게르만**의 혼합어입니다. **로마**어는 **라틴어**로, **게르만**어는 **고트어**로 부릅니다.

스페인어의 문법

스페인어는 **남성**과 **여성**의 구분이 있습니다. **남성**은 **machista**로, **여성**은 **femista**로 부릅니다.

스페인어는 **남성**과 **여성**의 구분이 있습니다. **남성**은 **machista**로, **여성**은 **femista**로 부릅니다.

빠르게 찾는 인덱스

01 회색 찾기

회색 찾기

회색 찾기

02 가계도 찾기

가계도 찾기

가계도 찾기

03 가계도 찾기

가계도 찾기

가계도 찾기

04 가계도 찾기

가계도 찾기

가계도 찾기

스페인 문화

생활 속 스페인어

우리가 자주 접하는 스페인어! 스페인어에 대해 알고, 실생활에서 활용하세요!

metro 지하철

parasol 파라솔

café 카페

piazza 광장

Feliz Navidad 크리스마스

스페인어 속 'Real Madrid'

Habana 하바나

churros 호르로스

quesadilla 케사디야

쓰기 노트

01 나는 미나야.

Soy Mina. 나는 미나야.

Soy estudiante. 나는 학생입니다.

Soy oficinista. 나는 회사원입니다.

Soy coreano / coreana. 나는 한국 사람입니다.

여행 스페인어

5-1 호텔 예약하기

호텔 예약하기

호텔 예약하기

5-2 호텔 예약하기

호텔 예약하기

호텔 예약하기

5-3 호텔 예약하기

호텔 예약하기

호텔 예약하기

여행 상식

여행 상식


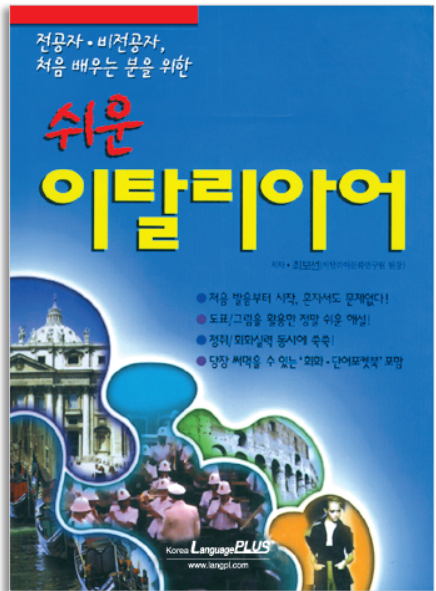

여행 상식

여행 상식

여행 상식

여행 상식

여행 상식



쉬운 스페인어 기초

전 1권 | 저자 야마다 요시로 | 판형 4×6배판 | 값 15,000원 | 구성 **본책**

스페인어 기초 다지기에 적합한 교재

- 30과의 회화문과 120개의 문법 항목으로 스페인어 기초를 다지는 데 꼭 필요한 내용만 수록
- 기초 문법을 확실히 다지는 동시에 회화 능력도 함께 학습

쉬운 이탈리아어

전 1권 | 저자 최보선 | 판형 4×6배판 | 값 10,000원 | 구성 **본책** **오디오 CD**

이탈리아어 처음 시작, 혼자서도 문제 없다!


- 이탈리아어 기초를 쌓는 데 친절한 교재
- 기본 회화부터 문법까지 쉽게 이해할 수 있도록 정리

新 이탈리아어 회화 첫걸음

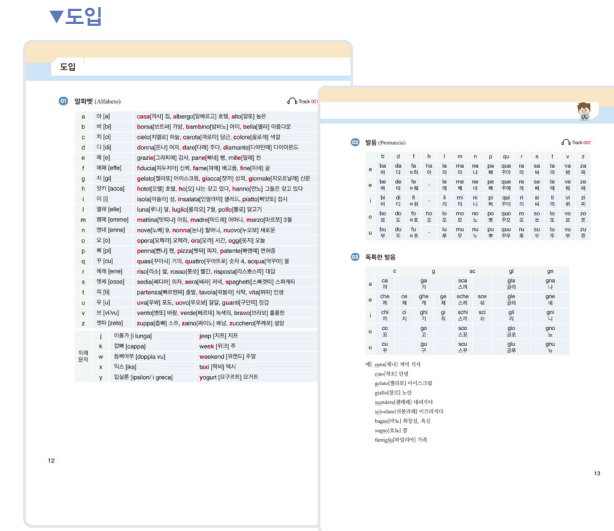
전 1권 | 저자 최보선 | 판형 4×6배판 | 값 15,000원 | 구성 **본책** **오디오 CD**

이탈리아어 회화 입문 교재!

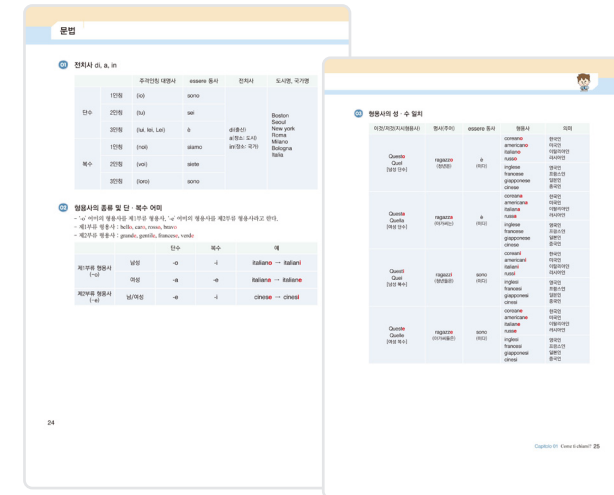
- 맨 처음 발음부터, 친절한 문법 해설
- 만화로 회화 공부, 그림으로 단어 공부
- 회화 팔팔 CD로 회화/청취 동시에!



미리보기



문법



착! 붙는 이탈리아어 독학 첫걸음

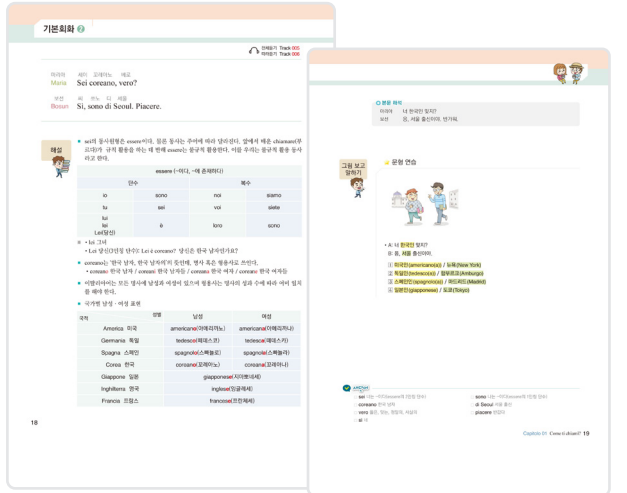
전 1권 | 저자 최보선 | 판형 4×6배판 | 값 15,500원 |

구성 **본책** **포켓북** **무료 동영상 강의** **MP3 CD 1장**

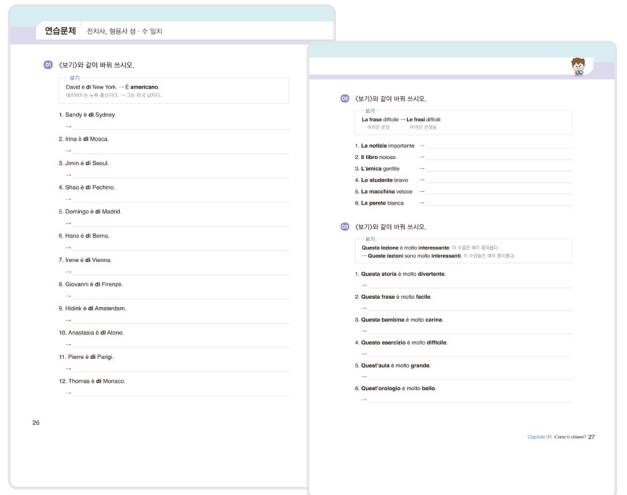
이탈리아어 초급자에 딱 맞는 첫걸음서


- 구문 회화 및 상황별 회화로 말하기 실력을 향상
- 문법 연습문제를 통해 어려운 이탈리아어 문법을 완벽 숙지
- 저자 직강 동영상 강의로 문법과 회화의 완벽 이해
- 휴대가 간편한 포켓북으로 동사 변화 학습이 가능

기본회화



연습문제





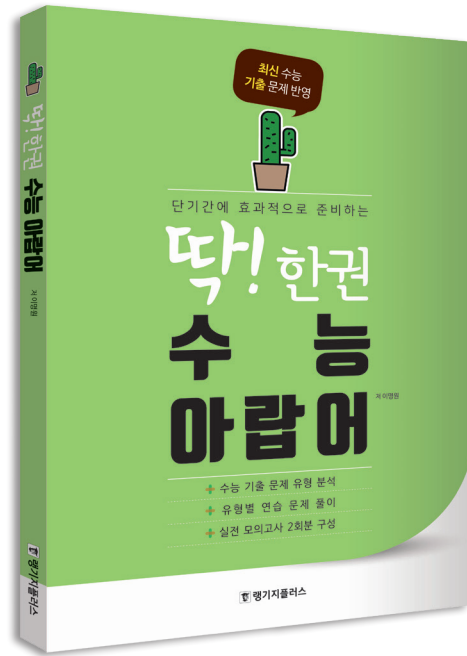
포켓북 쓰기 노트

착! 붙는 아랍어 독학 첫걸음

전 1권 | 저자 이명원 | 판형 4×6배판 | 값 18,500원 | 구성 **본책** **포켓북** **쓰기 노트** **무료 동영상 강의** **MP3 CD 1장**

독학이 가능한 아랍어 첫걸음!

- 혼자서 학습하기 어려운 아랍어를 쉽게 풀어 써서 독학이 가능
- 실생활에서 유용한 회화와 이해하기 쉬운 문법 설명으로 효과적으로 아랍어 학습
- 저자 직강의 무료 동영상 강의를 제공
- '쓰기 노트'를 제공하여 아랍어 문자를 별도로 익힐 수 있고 동사 변화표를 정리한 '포켓북'으로 휴대 간편하게 아랍어 공부 가능



미리보기

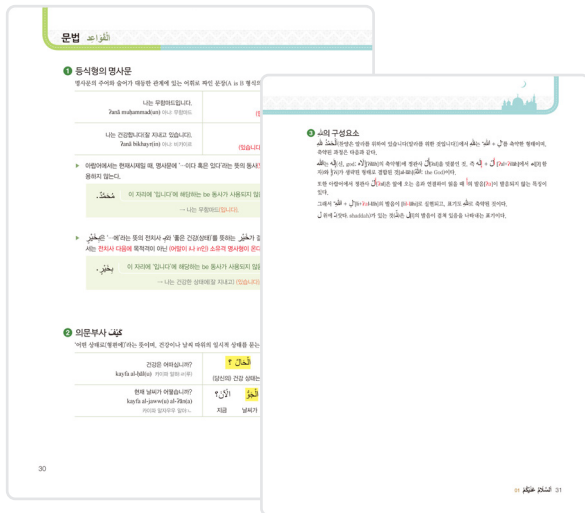
딱! 한권 수능 아랍어

전 1권 | 저자 이명원 | 판형 국배판 | 값 14,000원 | 구성 **본책**

수능 제2외국어 영역 아랍어 1등급에 도전한다!

- 한국교육과정평가원에서 제시한 출제 방향에 맞춰 공부하기
- 기출 문제를 분석하여 최근 출제 동향 파악하기
- 기출 유형의 연습문제를 풀면서 실력 다지기
- 실전 모의고사 풀면서 실전 감각 익히기

▼문법



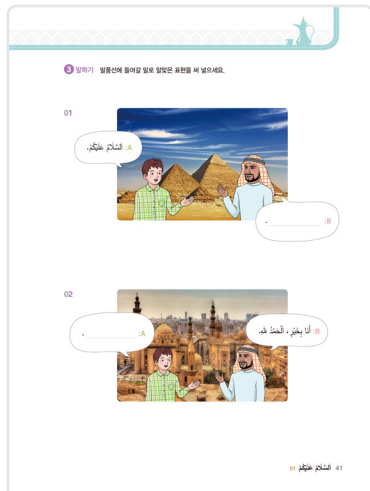
▼대화



▼보충 어휘




▼연습문제



▼문항 사례

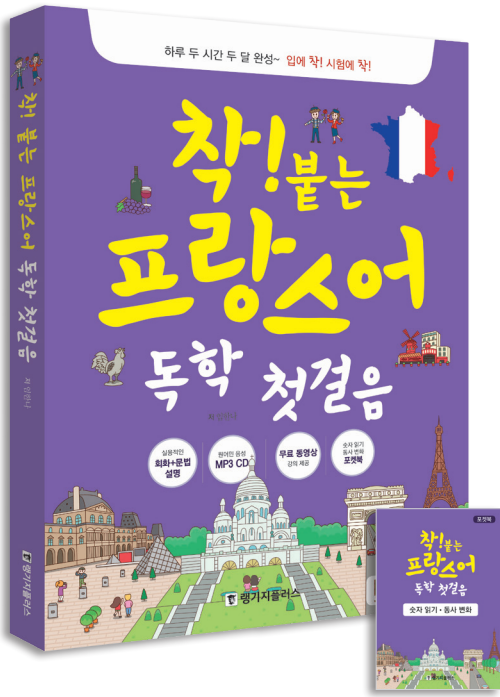


▼연습문제



▼실전 모의고사





포켓북

미리보기

▼ 대화

대화 ①

Bonjour!

Bonjour Monsieur!
Bonjour Madame!
Enchanté! Je m'appelle Sui Kim.
Je m'appelle Christian Chauvet.

Notes

Je m'appelle Sui Kim.
"Je m'appelle" is used to introduce oneself. It is followed by the name. Example: Je m'appelle Sui Kim. (I am Sui Kim.)

Je m'appelle Christian Chauvet.
"Je m'appelle" is used to introduce oneself. It is followed by the name. Example: Je m'appelle Christian Chauvet. (I am Christian Chauvet.)

대화 ②

Comment vous appelez-vous?

Enchanté!
Enchanté!
Je m'appelle Sui.
Comment vous appelez-vous?
Je m'appelle Bernard Berger.
Bernard est mon prénom
et Berger est mon nom de famille.
Mon nom de famille est Kim.

Notes

Comment vous appelez-vous?
This is a common question to ask someone's name. The response usually includes the first name and the last name. Example: Je m'appelle Bernard Berger. Bernard est mon prénom et Berger est mon nom de famille. Mon nom de famille est Kim.

▼ 문법

문법

Comment vous appelez-vous? Comment te l'appelles-tu? (informal)
Comment vous appelez-vous? (formal)
Comment te l'appelles-tu? (informal)
Comment vous appelez-vous? (formal)

Notes

Comment vous appelez-vous?
This is a common question to ask someone's name. The response usually includes the first name and the last name. Example: Je m'appelle Bernard Berger. Bernard est mon prénom et Berger est mon nom de famille. Mon nom de famille est Kim.


착! 붙는 프랑스어 독학 첫걸음

전 1권 | 저자 임하나 | 판형 4×6배판 | 값 16,000원 |

구성 **본책** **포켓북** **무료 동영상 강의** **MP3 CD 1장**

왕초보도 부담 없이 날마다 실력 상승!

- 알파벳부터 시작하는 프랑스어 기본 다지기
- 실생활 회화 구문으로 자연스러운 회화 익히기
- 듣기/말하기/쓰기 연습을 통해 배운 내용 완벽 정리하기
- 다양한 문화 이야기로 느끼는 프랑스 문화 엿보기



미리보기

▼주제별 어휘

1 인간관계

famille Il a grandi dans une **famille** nombreuse.
père Mon **père** est grand.
mère Ma **mère** fait plus jeune que son âge.
parents Ses **parents** habitent en France.
frère Guillaume est le **frère** de son frère.
sœur Mon **père** s'est remarié. J'ai maintenant deux **belles-sœurs**.
grand-père Mon **grand-père** a beaucoup de rides.
grand-mère Ma **grand-mère** a les yeux rouges.

grands-parents Mes **grands-parents** maternels habitent la campagne.
époux/épouse L'**époux** de Louise a les cheveux bleus.
mari Son **mari** a un visage carré.
fil Il est **fil** unique.
fil J'ai deux **enfants**.
enfant J'ai deux **enfants**.
ainé(e) C'est le **fil** aîné.
cadet(te) Adam est le **cadet** de la famille.
petit-fils Son **petit-fils** est musicien.

1 신체

corps Le **corps** humain est constitué des organes, des muscles et des os, etc.
taille La **taille** de Jules est de 1 mètre 70.
poids Pour perdre du **poids**, il faut pratiquer une activité physique régulière.
apparence Ne **juger** jamais les gens sur leur **apparence**.
tête Emma a mis un nouveau **chapeau** sur sa **tête**.
cheveux Camille a les **cheveux** bruns et mi-longs.
visage L'enfant a caché son **visage** dans ses mains.
front Papa a un grand **front**.

▼연습문제

연습문제

1 다음 그림에 맞는 표현을 고르세요.

a. Elle prend un bain de soleil.
b. Elle se baigne.

2 빈칸에 알맞은 단어를 넣으세요.

a. Pour conduire, il faut avoir ().
b. Pour passer la douane, il faut montrer ().
c. Pour envoyer une carte postale, il faut mettre ().

문법

문법

Comment vous appelez-vous? Comment te l'appelles-tu? (informal)
Comment vous appelez-vous? (formal)
Comment te l'appelles-tu? (informal)
Comment vous appelez-vous? (formal)

Notes

Comment vous appelez-vous?
This is a common question to ask someone's name. The response usually includes the first name and the last name. Example: Je m'appelle Bernard Berger. Bernard est mon prénom et Berger est mon nom de famille. Mon nom de famille est Kim.

추가 정보

추가 정보

En plus

연습문제

1. 다음을 읽고 맞는 표현을 고르세요.

a. Elle prend un bain de soleil.
b. Elle se baigne.

2. 빈칸에 알맞은 단어를 넣으세요.

a. Pour conduire, il faut avoir ().
b. Pour passer la douane, il faut montrer ().
c. Pour envoyer une carte postale, il faut mettre ().

연습문제

연습문제

1. 다음을 읽고 맞는 표현을 고르세요.

a. Elle prend un bain de soleil.
b. Elle se baigne.

2. 빈칸에 알맞은 단어를 넣으세요.

a. Pour conduire, il faut avoir ().
b. Pour passer la douane, il faut montrer ().
c. Pour envoyer une carte postale, il faut mettre ().

추가 어휘

추가 어휘

신체

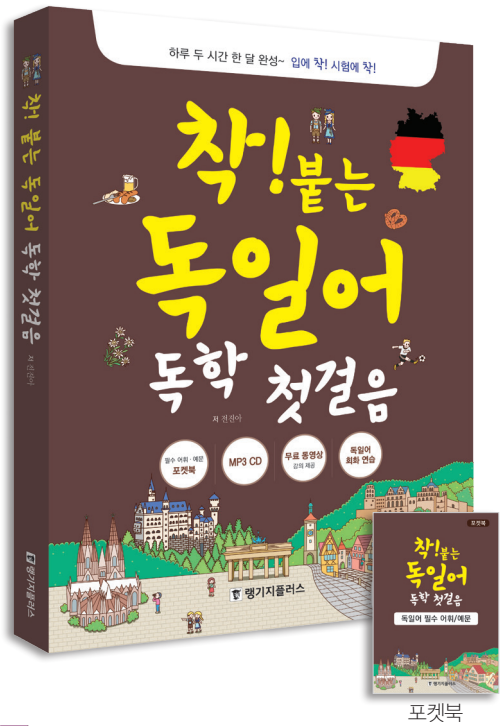
corps Le **corps** humain est constitué des organes, des muscles et des os, etc.
taille La **taille** de Jules est de 1 mètre 70.
poids Pour perdre du **poids**, il faut pratiquer une activité physique régulière.
apparence Ne **juger** jamais les gens sur leur **apparence**.
tête Emma a mis un nouveau **chapeau** sur sa **tête**.
cheveux Camille a les **cheveux** bruns et mi-longs.
visage L'enfant a caché son **visage** dans ses mains.
front Papa a un grand **front**.

악기

guitare La **guitare** est un instrument de musique.
piano Le **piano** est un instrument de musique.
violon Le **violon** est un instrument de musique.
violoncelle Le **violoncelle** est un instrument de musique.
clarinette La **clarinette** est un instrument de musique.
saxophone Le **saxophone** est un instrument de musique.
orgue L'**orgue** est un instrument de musique.
harmonica L'**harmonica** est un instrument de musique.
flûte La **flûte** est un instrument de musique.
trumpette La **trumpette** est un instrument de musique.
trombone Le **trombone** est un instrument de musique.
contrebasse Le **contrebasse** est un instrument de musique.
double basse La **double basse** est un instrument de musique.
percussion Les **percussions** sont des instruments de musique.



인도네시아



착! 붙는 독일어 독학 첫걸음

전 1권 | 저자 전진아 | 판형 4×6배판 | 값 16,500원 |
구성 **본책** **포켓북** **무료 동영상 강의** **MP3 CD 1장**

쉽게 배워 재미있게 익히는 독일어!

- 초급 단계에서 익히기 쉬운 표현을 중심으로 대화문을 제시
- 중요한 구문을 반복 제시하여 학습자에게 포인트를 짚어줌
- 무료 동영상 강의 제공
- 초급자에게 유용한 독일어 어휘와 예문을 담은 포켓북 제공



착! 붙는 독일어 단어장

전 1권 | 저자 전진아 | 판형 국판 변형 | 값 14,500원 |
구성 **본책** **무료 MP3 다운로드**

독일어 기초 수준의 단어를 테마별로 암기하는 효과적인 단어장!

- 독일어능력시험 A1~A2 수준의 단어와 실생활에 유용한 예문 제시
- 학습한 단어를 확인할 수 있는 다양한 유형의 연습문제 구성
- MP3 파일을 통해 원어민 발음을 익히고 청취 실력 향상

미리보기

미리보기

▼도입

DAS ALPHABET 알파벳

문자	발음	문자	발음
A a	ah (아)	N n	ahn (엔)
B b	bah (베)	O o	oh (오)
C c	tseh (체)	P p	peh (페)
D d	dah (데)	Q q	kuh (퀴)
E e	eh (에)	R r	err (러)
F f	ef (에프)	S s	ess (세스)
G g	geh (게)	T t	te (테)
H h	ha (헤)	U u	uh (우)
I i	ih (이)	V v	fau (فو)
J j	jot (요트)	W w	veh (베)
K k	kah (카)	X x	ix (익스)
L l	ell (엘)	Y y	upsilon (유피숀)
M m	emm (엠)	Z z	tset (제트)

Sonderzeichen 특수문자

문자	발음
Ä ä	ah (에)
Ö ö	oh (오)
Ü ü	uh (우)
SZ sz	ss (에스제스)

LIXION 10 | 15

▼대화

대화 1 인사말과 인사말을 나누어요

Thomas: Hallo Maria.
Maria: Hallo Thomas.
Thomas: Guten Tag, Frau Maier.
Maria: Guten Morgen, Herr Berger.

VOKABEL

- Hallo: 안녕하세요, 안녕하십니까
- Guten Tag: 좋은 아침입니다
- Guten Morgen: 좋은 아침입니다
- Guten Abend: 저녁 안녕하세요

문법

- Hallo: 안녕하세요, 안녕하십니까
- Guten Tag: 좋은 아침입니다
- Guten Morgen: 좋은 아침입니다
- Guten Abend: 저녁 안녕하세요

LIXION 10 | 20

▼회화

회화

Helga Meier: Guten Morgen. Ich bin Helga Meier.
Fritz Buchner: Hallo Frau Meier. Ich bin Fritz Buchner.
Helga Meier: Sind Sie von hier?
Fritz Buchner: Nein, ich bin aus hier. Und Sie?
Helga Meier: Ich auch.
Fritz Buchner: Das bin ich. Entschuldigung. Ich muss jetzt gehen.
Helga Meier: Gut. Bis bald.
Fritz Buchner: Ja, auf Wiedersehen.

VOKABEL

- Guten Morgen: 안녕하세요
- Guten Tag: 안녕하세요
- Guten Abend: 안녕하세요

LIXION 10 | 25

▼주제별 어휘

1 Familie 가족

단어	뜻	가족
die Familie	Meine Familie lebt in Deutschland. 나의 가족은 독일에서 산다.	가족
der Vater	Sein Vater ist Lehrer. 그의 아버지는 선생님이다.	아버지
die Mutter	Meine Mutter kocht sehr gut. 우리 엄마는 요리를 매우 잘한다.	어머니
die Eltern	Wo wohnen deine Eltern? 너의 부모님께서는 어디에 사시나요?	부모
der Großvater	Großvater war ein Politiker. 할아버지는 정치인이었다.	할아버지
die Großmutter	Ihre Großmutter ist aus Korea. 그녀의 할머니께서 한국에서 오셨다.	할머니
die Großeltern	Ich sehe meine Großeltern jeden Tag. 나는 조부모님을 매일 만난다.	조부모
der Bruder		형제
die Schwester	Ich habe eine Schwester. 나는 여동생이 있다.	자매
die Geschwister	Wie viele Geschwister hast du? 형제자매가 몇 명이야?	형제자매
das Kind	Ich bin kein Kind mehr. 나는 더 이상 어린이가 아니야.	어린이, 아이
der Sohn	Unser Sohn ist Polizist. 우리 아들은 경찰관이다.	아들
die Tochter	Meine Tochter ist vier Jahre alt. 제 딸은 네 살입니다.	딸
das Enkelkind	Wir haben noch kein Enkelkind. 우리는 아직 손주가 없습니다.	손주
der Enkelsohn	Das ist mein Enkelsohn, der Sohn von meiner Tochter. 여기는 우리 손자, 우리 딸의 아들입니다.	손자
die Enkeltochter	Unsere Enkeltochter geht in die dritte Klasse. 우리 손녀는 3학년입니다.	손녀

LIXION 11 | 11

▼연습문제

연습문제

1 빈칸에 알맞은 이름을 쓰세요.

Frank, Melanie, Manuel, Herta, Stefan, Leonie, Sara, Moritz

① Mein Großvater heißt _____.
② Meine Schwester heißt _____.
③ Die Frau von meinem Onkel Manuel heißt _____.
④ Meine Eltern heißen _____ und _____.
⑤ Der Bruder von Leonie heißt _____.

2 빈칸에 알맞은 소유대명사(mein/meine)를 쓰세요.

① Das sind _____ Großeltern. 제 조부모님입니다.
② Das ist _____ Cousine Leonie. 제 사촌 누나입니다.
③ Das ist _____ Bruder. 제 형제입니다.
④ Das sind _____ Geschwister. 제 형제자매입니다.
⑤ Das ist _____ Tochter. 제 딸입니다.

3 빈칸에 sein 동사의 알맞은 형태(ist/sein)를 쓰세요.

① Das _____ meine Kinder. 제 아이들입니다.
② Das _____ mein Bruder Stefan und meine Schwester Sara. 제 형 Stefan과 여동생 Sara입니다.
③ Das _____ unsere Tochter Melanie. 우리 딸 Melanie입니다.
④ Das _____ meine Frau Herta. 제 아내 Herta입니다.
⑤ Das _____ meine Familie. 제 가족입니다.

힌트

주어가 단수일 경우 ist, 복수일 경우 sind를 사용하세요.
✓ 우리 가족의 형은 복수이므로 형제로는 단수로 쓰입니다(형제 family).

LIXION 11 | 11

▼연습문제

연습문제

ÜBUNG 1 Hörverstehen (듣기)

다들들 듣고 빈칸을 채워 보세요.

1. Guten _____, ich _____ Julia.
2. Guten _____, Mein _____ ist Peter Müller.
3. Hallo, _____ bin Lisa Frank. Und wer sind _____?
4. Wie _____ du?
5. Auf _____.

ÜBUNG 2 Sprachverstehen (말하기)

말한데 답하세요. (회사의 답안지 채워주세요)

1. Hallo, ich bin Simon. (이름, 나이, 직업)
2. Guten Morgen. Ich heiße Heinz Meier. Was ist dein Name? (이름)
3. Auf Wiedersehen, Frau Kim. (이름, 직업)
4. Wie bist du? (나이, 직업, 가족)
5. Tschüss, Peter. (이름, 직업)

LIXION 11 | 11

▼복습하기

복습하기

Thomas: Guten Tag, Frau Maier.
Maria: Guten Morgen, Herr Berger.

Anna: Hallo, ich bin Anna.
Simon: Und wer bist du?
Ich _____ Simon.

Neue Haus: Tschüss, Olaf. Bis bald.
Olaf: Tschüss, Anna.
Anna: Tschüss, Anna.

LIXION 11 | 11

▼문화

문화 읽기

독일식 인사

독일식 인사는 어떻게 하는지 알아보세요.

1. 인사할 때는 손을 흔들어야 합니다. 손은 오른손으로 인사합니다. 인사할 때는 손을 흔들어야 합니다. 인사할 때는 손을 흔들어야 합니다.


2. 인사할 때는 손을 흔들어야 합니다. 손은 오른손으로 인사합니다. 인사할 때는 손을 흔들어야 합니다. 인사할 때는 손을 흔들어야 합니다.

3. 인사할 때는 손을 흔들어야 합니다. 손은 오른손으로 인사합니다. 인사할 때는 손을 흔들어야 합니다. 인사할 때는 손을 흔들어야 합니다.

4. 인사할 때는 손을 흔들어야 합니다. 손은 오른손으로 인사합니다. 인사할 때는 손을 흔들어야 합니다. 인사할 때는 손을 흔들어야 합니다.

5. 인사할 때는 손을 흔들어야 합니다. 손은 오른손으로 인사합니다. 인사할 때는 손을 흔들어야 합니다. 인사할 때는 손을 흔들어야 합니다.

LIXION 11 | 11



독학 쉬운 독일어

전 1권 | 저자 자이마 슈슈무, 나카무라 테츠오 | 판형 신국판 | 값 12,000원 |

구성 **본책**

독일어, 재미있게 시작하세요!

- 독일어 발음과 읽는 법부터 문장 형식에 따른 상세하고 쉬운 문법 구성
- 문법 설명에 따라 핵심 예문을 실었고 과마다 연습문제를 실어 자신의 실력을 확인 가능



이솝 이야기

전 20권 | 저자 이솝연구회 | 판형 4X6배판 변형 | 값 각 9,500원 |

구성 **교재** **오디오 CD**

- | | | |
|-----------------|--------------------------|-------------|
| 1. 서울 쥐와 시골 쥐 | 11. 원숭이 임금님 | 19. 금도끼 은도끼 |
| 2. 여우와 염소 | 12. 늙은 사자 | 20. 개구리와 황소 |
| 3. 하늘을 날고 싶은 거북 | 13. 사자와 생쥐 | |
| 4. 여우와 두루미 | 14. 당나귀를 팔러 가는 아버지와 아들 | |
| 5. 어리석은 당나귀 | 15. 늑대와 개 | |
| 6. 황금 알을 낳는 거위 | 16. 누가 고양이 목에 방울을 달 것인가? | |
| 7. 개미와 베짚이 | 17. 꿈이 뭐라고 했니? | |
| 8. 해님과 바람 | 18. 멧쟁이 까마귀 | |
| 9. 사랑에 빠진 사자 | | |
| 10. 양치기 소년과 늑대 | | |

미리보기

목차

Abschnitt 1 발음과 읽는 법

Abschnitt 2 문법 해설

제1과 동사의 현재인칭 변화 1

제2과 명사의 성과 격

제3과 문장의 형식

제4과 전치사

제5과 동사와 격과 전치사

제6과 동사의 현재인칭 변화 2

제7과 명사의 복수

제8과 관사류

제9과 형용사

제10과 인칭대명사

제11과 복합동사

제12과 과거시제

제13과 과거분사

제14과 sein-haben-werden의 기본형

제15과 복합 시제

제16과 화법조동사

제17과 수동태

제18과 접속사(복문)

제19과 zu 부정사

제20과 관계문

제21과 비교

제22과 명령법


제23과 접속법

Abschnitt 3 부록

보충

연습문제 해답

불규칙 동사 변화표

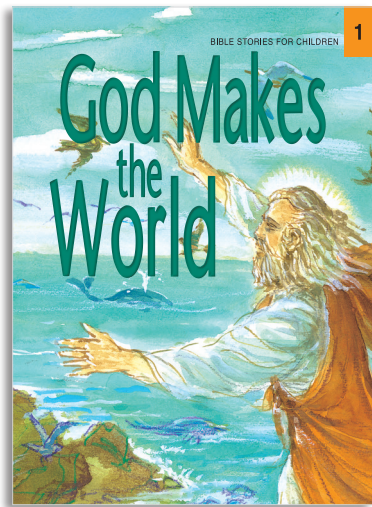


한국전래동화

전 10권 | 저자 한국전래동화연구회 | 판형 4X6배판 변형 | 값 각 8,000원 |

구성 **교재** **오디오 CD**


- | | |
|------------|------------|
| 1. 호랑이와 꽃감 | 6. 견우와 직녀 |
| 2. 토끼의 간 | 7. 선녀와 나무꾼 |
| 3. 해님과 달님 | 8. 심청전 |
| 4. 흑부리 영감 | 9. 우렁이 각시 |
| 5. 콩쥐 팥쥐 | 10. 흥부와 놀부 |



English Bible Stories

전 20권 | 각색 C.J. Ditzenberger | 판형 4X6배판 변형 | 값 각 9,800원 |
구성 **본책** **오디오 CD**


- | | | |
|---------------------------------------|------------------------------------|-------------------------|
| 1. God Makes the World | 8. The Fall of Jericho | 15. The First Christmas |
| 2. Adam and Eve | 9. Samson, a Man of Great Strength | 16. Who Is My Neighbor? |
| 3. The Great Flood: The Story of Noah | 10. God Calls Young Samuel | 17. Lost and Found |
| 4. God's Promise to Abraham | 11. Naaman is Healed | 18. Jesus Does Miracles |
| 5. God's Plan for Joseph | 12. Queen Esther | 19. To the Cross |
| 6. The Story of Moses | 13. The Story of Jonah | 20. The First Easter |
| 7. The Ten Commandments | 14. Daniel in the Lions' Den | |



Korean Traditional Stories

전 10권 | 각색 강윤정 | 판형 4X6배판 변형 | 값 각 9,800원 |
구성 **본책** **워크북** **오디오 CD**


- | | |
|---------------------------------------|---------------------------------|
| 1. The Tiger and the Dried Persimmon | 6. Kyunwoo and Jiknyo |
| 2. The Hare's Liver | 7. The Woodcutter and the Fairy |
| 3. The Sun and the Moon | 8. Shim Chung |
| 4. A Man with a Huge Lump on His Face | 9. The Snail Bride |
| 5. Kongjui and Patjui | 10. Heungbu and Nolbu |



Andersen • Grimm Stories

전 20권 | 각색 C.J. Ditzenberger | 판형 4X6배판 변형 | 값 각 9,000원 |
구성 **본책** **오디오 CD**


- | | |
|------------------------------|-------------------------------------|
| 1. Thumbelina | 11. Little Red Riding Hood |
| 2. The Emperor's New Clothes | 12. The Golden Goose |
| 3. Simple Jack | 13. Rapunzel |
| 4. The Ugly Duckling | 14. The Elves and the Shoemaker |
| 5. The Nightingale | 15. The Fisherman and His Wife |
| 6. The Little Match Girl | 16. Hansel and Gretel |
| 7. The Little Mermaid | 17. Tom Thumb |
| 8. The Red Shoes | 18. Cinderella |
| 9. The Brave Tin Soldier | 19. Snow White and the Seven Dwarfs |
| 10. The Fir Tree | 20. Sleeping Beauty |



The Aesop's Fables for Babies and Children Start

전 10권 | 각색 Aesop's Institute | 판형 4X6배판 변형 | 값 각 9,800원 |
구성 **교재** **워크북** **스티커** **오디오 CD**

- | | |
|-------------------------------|------------------------------|
| 1. The Flying Turtle | 6. The Mosquito and the Lion |
| 2. The Monkey King | 7. The Frog and the Ox |
| 3. The Wolf and the House Dog | 8. The Farmer and the Eagle |
| 4. The Foolish Donkey | 9. The Lion and the Mouse |
| 5. The Dog and His Reflection | 10. The Wolf and Crane |



The Aesop's Fables for Babies and Children Basic

전 10권 | 각색 강윤정 | 판형 4X6배판 변형 | 값 각 9,800원 |
구성 **교재** **워크북** **오디오 CD**

- | | |
|---|---------------------------|
| 1. The Grasshopper and the Ants | 6. The Lion and the Deer |
| 2. The Rabbit and the Tortoise | 7. The Bear's Whisper |
| 3. The Fox and the Crane | 8. The Frog and the Mouse |
| 4. The Country Mouse and the City Mouse | 9. The Wind and the Sun |
| 5. The Golden Ax | 10. The Fox and the Goat |

도서명	저자	구성	판형	정가
The Top in Teps_650 입문편 문법	Joseph Kim	교재+해설집	4×6배	18,000원
The Top in Teps_650 입문편 청해	Joseph Kim	교재+해설집+MP3 CD	4×6배	16,000원
The Top in Teps_650 입문편 어휘	Joseph Kim	교재+해설집	4×6배	17,000원
The Top in Teps_650 입문편 독해	Joseph Kim	교재+해설집	4×6배	13,500원
The Top in Teps_850 기본편 문법	Joseph Kim	교재+해설집	4×6배	22,000원
The Top in Teps_850 기본편 청해	Joseph Kim	교재+해설집+MP3 CD	4×6배	19,000원
The Top in Teps_850 기본편 어휘	Joseph Kim	교재+해설집	4×6배	15,000원
The Top in Teps_850 기본편 독해	Joseph Kim	교재+해설집	4×6배	15,000원
The Top in Teps_950 실전편 문법	Joseph Kim	교재+해설집	4×6배	13,000원
The Top in Teps_950 실전편 청해	Joseph Kim	교재+해설집+MP3 CD	4×6배	14,500원
The Top in Teps_950 실전편 어휘	Joseph Kim	교재+해설집	4×6배	12,000원
The Top in Teps_950 실전편 독해	Joseph Kim	교재+해설집	4×6배	17,000원
iBT TOEFL ROAD MAP_Actual Test_Reading	Jay Koo	문제집+해설집	국배 변형	18,000원
iBT TOEFL ROAD MAP_Actual Test_Reading 2	Jay Koo	문제집+해설집	국배 변형	19,500원
iBT TOEFL ROAD MAP_Actual Test_Listening	Jay Koo	문제집+해설집+MP3 CD	국배 변형	19,000원
iBT TOEFL ROAD MAP_Actual Test_Listening 2	Jay Koo	문제집+해설집+MP3 CD	국배 변형	21,000원
iBT TOEFL ROAD MAP_Actual Test_Speaking	Jay Koo, 이지영	문제집+해설집+MP3 CD	국배 변형	17,000원
iBT TOEFL ROAD MAP_Actual Test_Writing	Jay Koo, 이지영	문제집+해설집+MP3 CD	국배 변형	21,000원
PARAPHRASING VOCA	이지영	교재+MP3 다운로드	신국판 변형	17,000원
가볍고 빠르게 넘기는 토익 파트 5 공략	김병렬, 한영주, 김동국	교재+해설집	4×6배	11,000원
딱! 한 권 토익 스타트 RC	염창범	교재+해설집	4×6배	13,000원
혼공 구문독해 기본(순한맛)	허준석, 정승익	교재+해설집+단어장	국배	16,500원
혼공 구문독해 실력(매운맛)	허준석, 정승익	교재+해설집+단어장	국배	16,500원
혼공 유형독해 기본(순한맛)	허준석, 김상근	교재+해설집	국배	14,000원

도서명	저자	구성	판형	정가
혼공 유형독해 기본(매운맛)	허준석, 김상근	교재+해설집	국배	14,000원
시험지에서 가져온 중학영문법 Level 1	김보미	교재+해설집+실전 모의고사 4회	4×6배 변형	13,500원
Go, 高! Grammar	한동오	교재+해설집	국배 변형	8,500원
간간한 영문법 N제 1	Wiz tool 영어 연구소	교재+해설집	국배 변형	12,000원
간간한 영문법 N제 2	Wiz tool 영어 연구소	교재+해설집	국배 변형	12,000원
간간한 영문법 N제 3	Wiz tool 영어 연구소	교재+해설집	국배 변형	12,000원
간간한 고등 영문법 고등 스타트	Wiz tool 영어 연구소	교재+해설집	국배 변형	11,000원
김대균 영문법	김대균	교재	4×6배	15,000원
김대균 영문법 문제집	김대균	교재+해설집+무료 MP3 다운로드	4×6배	15,000원
김태연의 저절로 말이 되는 영어	김태연	교재+정답	4×6배	14,500원
작심3일 10번으로 영어 끝내기(기초)	박지은	교재+무료 MP3 다운로드 +음성 강의	4×6배 변형	12,800원
작심3일 10번으로 영어 끝내기(기초 회화)	유시찬	교재+무료MP3 다운로드+ 무료 동영상 강의	4×6배 변형	12,800원
책! 붙는 영어 독학 다시 시작하기	한동오	교재+포켓북+쓰기 노트+셀로판지 +무료 동영상 강의 +팟캐스트 해설 강의+MP3 CD	4×6배	14,000원
책! 붙는 여행영어	한동오	교재+여행 노트+MP3 다운로드 +무료 문장 암기 동영상	신국판 변형	9,800원
미국 사람들이 가장 많이 쓰는 영어회화 코어 패턴 50	마스터유진	교재+무료 MP3 다운로드 +무료 문장 암기 동영상	신국판 변형	13,500원
영어회화 핵심표현 233	Thomas Bang	교재+오디오 CD 2장	신국판 변형	9,000원
소리 훈련을 통한 영어 발음 전략 10	Francis Alan Scott, 김일송	교재+MP3 CD	4×6배 변형	16,000원
왕왕! 영단어	나카타 타츠야, 미즈모토 아츠시	교재+무료 MP3 다운로드	신국판 변형	14,000원
다시 시작하는 영어 그램어	김대균	교재+무료 MP3 다운로드	4×6배 변형	14,500원
해봐! 하루 10분 왕초보 베트남어	강하나, 윤승연, 이강우	교재+쓰기 노트+무료 MP3 다운로드 +무료 동영상 강의	신국판 변형	14,000원
책! 붙는 베트남어 독학 첫걸음	김연진	교재+포켓북+무료 동영상 강의 +MP3 CD	4×6배	15,500원
책! 붙는 베트남어 단어장	김연진	교재+무료 MP3 다운로드	국판 변형	15,000원
필요할 때 통하는 여행 베트남어	김민기	교재+무료 MP3 다운로드	신국판 변형	9,000원
딱! 한권 수능 베트남어	정유경	교재	국배판	15,000원

도서명	저자	구성	판형	정가
작심3일 10번으로 베트남어 끝내기(기초 문법)	김효정	교재+무료 MP3 다운로드 +무료 동영상 강의	4×6배 변형	12,800원
작심3일 10번으로 베트남어 끝내기(기초 회화)	김효정	교재+무료 MP3 다운로드	4×6배 변형	13,500원
어휘로 배우는 베트남어 OPic(IL-IM1)	베트남어 공부기술 연구소	교재+무료 MP3 다운로드+ 유료 동영상 강의	4×6배	14,000원
베트남어 듣기 말하기 초급A1	이강우, 강하나, 이정은, 윤승연, LUU THI SINH	교재+무료 MP3 다운로드	국배판 변형	17,800원
베트남어 듣기 말하기 초급A2	이강우, 강하나, 황엘림, 조윤희, 이정은, 최해형, NGUYEN THI THANH TAM	교재+무료 MP3 다운로드	국배판 변형	17,800원
해뽀! 하루 10분 왕초보 러시아어	러포자 구제 연구소	교재+쓰기 노트+무료 MP3 다운로드 +무료 동영상 강의	신국판 변형	15,000원
책! 붙는 러시아어 독학 첫걸음	조희숙	교재+포켓북+무료 동영상 강의 +MP3 CD+쓰기 노트	4×6배	15,500원
책! 붙는 러시아어 단어장	러포자 구제 연구소, М.Ю. БОРДИУГОВСКИЙ	교재+무료 MP3 다운로드	국판 변형	14,500원
실속 100% 러시아어 첫걸음 1 개정판	안지영, G.A. Budnikova	교재+쓰기 노트 +무료 MP3 다운로드	4X6배	16,000원
실속 100% 러시아어 첫걸음 2 개정판	안지영, G.A. Budnikova	교재+무료 MP3 다운로드	4X6배	16,000원
실속 100% 러시아어 중급 회화 1	안병용, G.A. Budnikova	교재+무료 MP3 다운로드	4×6배	18,000원
실속 100% 러시아어 중급 회화 2	안지영, G.A. Budnikova	교재+무료 MP3 다운로드	4×6배	18,000원
실속 100% 러시아어 중급 문법1	안지영, G.A. Budnikova	교재	4×6배	18,000원
실속 100% 러시아어 중급 문법2	안지영, G.A. Budnikova	교재	4×6배	18,000원
캠퍼스 러시아어 1	조남신	교재+MP3 CD	4×6배	12,800원
캠퍼스 러시아어 2	조남신	교재+MP3 CD	4×6배	12,800원
러시아어 처음 글자 쓰기	장영재	교재	4×6배	8,000원
나만의 여행 러시아어 회화 레시피	이원형	교재+무료 MP3 다운로드	4×6배	8,000원
책! 붙는 스페인어 독학 첫걸음	최윤국, 정호선	교재+포켓북+무료 동영상 강의 +MP3 CD	4×6배	14,000원
책! 붙는 스페인어 단어장	최윤국, 정호선	교재+무료 MP3 다운로드	국판 변형	14,500원
해 뽀! 하루 10분 왕초보 스페인어	신승	교재+쓰기 노트+무료 MP3 다운로드 +무료 동영상 강의	신국판 변형	14,000원
필요할 때 통하는 여행 스페인어	신승	교재+무료 MP3 다운로드	신국판 변형	9,000원
쉬운 스페인어 기초	아마다 요시로	교재	4×6배	15,000원
新 이탈리아어 회화 첫걸음	최보선	교재+오디오 CD	4×6배	15,000원

도서명	저자	구성	판형	정가
쉬운 이탈리아어	최보선	교재+오디오 CD	4×6배	10,000원
책! 붙는 이탈리아어 독학 첫걸음	최보선	교재+포켓북+무료 동영상 강의 +MP3 CD	4×6배	15,500원
책! 붙는 아랍어 독학 첫걸음	이명원	교재+포켓북+무료 동영상 강의+MP3 CD+쓰기 노트	4×6배	18,500원
딱! 한 권 수능 아랍어	이명원	교재	국배	14,000원
책! 붙는 프랑스어 독학 첫걸음	임한나	교재+포켓북+무료 동영상 강의 +MP3 CD	4×6배	16,000원
책! 붙는 프랑스어 단어장	인터레스팅 Inter-est-ing	교재+무료 MP3 다운로드	국판 변형	14,000원
해 뽀! 하루 10분 왕초보 프랑스어	김자연, 이하임, 김영란	교재+쓰기 노트+무료 MP3 다운로드 +무료 동영상 강의	신국판 변형	14,500원
책! 붙는 태국어 독학 첫걸음	황정수	교재+포켓북+무료 동영상 강의 +MP3 CD	4×6배	15,000원
책! 붙는 태국어 단어장	피무(이환민)	교재+무료 MP3 다운로드	국판 변형	15,500원
책! 붙는 인도네시아어 독학 첫걸음	양태중	교재+포켓북+무료 동영상 강의 +MP3 CD	4×6배	18,500원
책! 붙는 독일어 독학 첫걸음	전진아	교재+포켓북+무료 동영상 강의 +MP3 CD	4×6배	16,500원
책! 붙는 독일어 단어장	전진아	교재+무료 MP3 다운로드	국판 변형	14,500원
독학 쉬운 독일어	자이마 슈슈무, 나카무라 테츠오	교재	신국판	12,000원
이솝 이야기	이솝연구회	교재+오디오 CD	4X6배 변형	각 9,500원
한국전래동화	한국전래동화연구회	교재+오디오 CD	4X6배 변형	각 8,000원
English Bible Stories	C.J. Ditzemberger	교재+오디오 CD	4X6배 변형	각 9,800원
Korean Traditional Stories	강윤정	교재+워크북+오디오 CD	4X6배 변형	각 9,800원
Andersen • Grimm Stories	C.J. Ditzemberger	교재+오디오 CD	4X6배 변형	각 9,000원
The Aesop's Fables for Babies and Children — Start	Aesop's Institute	교재+워크북+스티커+오디오 CD	4X6배 변형	각 9,800원
The Aesop's Fables for Babies and Children — Basic	강윤정	교재+대형 벽그림+동물 마스크 +오디오 CD	4X6배 변형	각 9,800원

입에 착! 시험에 착! 착! 붙는 독학 첫걸음 시리즈

외국어 학습의 시작은 랭기지플러스 착! 붙는 시리즈로!




- 각 언어의 특성에 맞춰 구성된 교재
- 기본 회화를 중심으로 문법, 어휘, 듣기, 말하기, 쓰기까지 한 권에 모두 담은 교재
- 혼자 공부하는 학습자를 배려하여 기초 학습자 수준에 꼭 맞춘 교재

단어 뜻을 직접 써 보며 외우면
기억에 착! 실력도 착착!

착! 붙는 단어장 시리즈

- * 초중급 수준의 학습자에게 꼭 필요한 어휘 익히기
- * 각 어휘마다 실생활에서 유용한 예문 확인하기
- * 다양한 유형의 연습 문제로 학습한 어휘 이해하기
- * 원어민 음성 파일로 청취 실력 기르기



착! 붙는 스페인어 단어장

저 최윤국, 정호선
값 14,500원 / 교재+무료 MP3 다운로드



착! 붙는 러시아어 단어장

저 러포자 구제 연구소, М.Ю. Бордюговский
값 14,500원 / 교재+무료 MP3 다운로드



착! 붙는 태국어 단어장

저 피무(이한민)
값 15,500원 / 교재+무료 MP3 다운로드




착! 붙는 베트남어 단어장

저 김연진
값 15,000원 / 교재+무료 MP3 다운로드



착! 붙는 프랑스어 단어장

저 인터레스팅 Inter-est-ing
값 14,000원 / 교재+무료 MP3 다운로드



착! 붙는 독일어 단어장

저 전진아
값 14,500원 / 교재+무료 MP3 다운로드

랭기지플러스

중·고등 영어 시리즈



간간한 영문법 시리즈

내신 1등급, 고득점의 핵심은 완벽한 기본기!

- 문법 fragment를 통한 영문법 기초 다지기
- 수행평가, 쪽지시험 등 유형별 수시평가 대비
- 내신 서술형 평가 고득점 대비 학습
- 수능 절대 문항 문제 및 해설



Go, 高! Grammar (고, 고! 그램머)

중학영문법 총정리, 20일! 예비고 특강 교재

- 중1부터 예비고까지
- 중학영문법 핵심 포인트 총정리
- 4단계 기초 영문법 심화 테스트
- 내신 기출문제 및 고등 모의고사 유형별 학습 트레이닝



혼공 구문독해 시리즈

최고의 선생님들과 함께 하는 구문독해 학습!

- 최신 모의고사, 수능 기출 문장 엄선
- 문법, 어법부터 구문까지 이어지는 단계적 학습
- 수능 독해의 기초를 다질 수 있는 문장 해석 연습
- 강의를 듣는 것 같이 친절하고 위트 있는 선생님들의 해설
- 필수 단어 400개가 수록되어 있는 단어장 제공



혼공 유형독해 시리즈

수능 최신 독해 유형 완전 파악! 수능 독해의 시작을 위한 완벽한 길잡이!

- 최신 모의고사, 수능 기출 문제 엄선
- 각 독해 유형별 필수 학습 전략 제시
- 기초부터 심화까지 이어지는 유형 파악 연습
- 독해 문제를 풀 때 필요한 모든 설명을 제공한 해설집